

**Informe de Auditoría de Cuentas Anuales
emitido por un Auditor Independiente**

**FUNDACIÓN EDUCACIÓN Y COOPERACIÓN
Cuentas Anuales correspondientes al ejercicio anual terminado
el 31 de diciembre de 2023**

INFORME DE AUDITORÍA DE CUENTAS ANUALES EMITIDO POR UN AUDITOR INDEPENDIENTE

Al Patronato de Fundación Educación y Cooperación:

Opinión

Hemos auditado las cuentas anuales de Fundación Educación y Cooperación (la Fundación), que comprenden el balance a 31 de diciembre de 2023, la cuenta de pérdidas y ganancias, el estado de cambios en el patrimonio neto, el estado de flujos de efectivo y la memoria correspondiente al ejercicio anual terminado en dicha fecha.

En nuestra opinión, las cuentas anuales adjuntas expresan, en todos los aspectos significativos, la imagen fiel del patrimonio y de la situación financiera de la Fundación a 31 de diciembre de 2023, así como de sus resultados y flujos de efectivo correspondientes al ejercicio anual terminado en dicha fecha, de conformidad con el marco normativo de información financiera que resulta de aplicación (que se identifica en la nota 2 de la memoria) y, en particular, con los principios y criterios contables contenidos en el mismo.

Fundamento de la opinión

Hemos llevado a cabo nuestra auditoría de conformidad con la normativa reguladora de la actividad de auditoría de cuentas vigente en España. Nuestras responsabilidades de acuerdo con dichas normas se describen más adelante en la sección *Responsabilidades del auditor en relación con la auditoría de las cuentas anuales* de nuestro informe.

Somos independientes de la Fundación de conformidad con los requerimientos de ética, incluidos los de independencia, que son aplicables a nuestra auditoría de las cuentas anuales en España según lo exigido por la normativa reguladora de la actividad de auditoría de cuentas. En este sentido, no hemos prestado servicios distintos a los de la auditoría de cuentas ni han concurrido situaciones o circunstancias que, de acuerdo con lo establecido en la citada normativa reguladora, hayan afectado a la necesaria independencia de modo que se haya visto comprometida.

Consideramos que la evidencia de auditoría que hemos obtenido proporciona una base suficiente y adecuada para nuestra opinión.

Aspectos más relevantes de la auditoría

Los aspectos más relevantes de la auditoría son aquellos que, según nuestro juicio profesional, han sido considerados como los riesgos de incorrección material más significativos en nuestra auditoría de las cuentas anuales del periodo actual. Estos riesgos han sido tratados en el contexto de nuestra auditoría de las cuentas anuales en su conjunto, y en la formación de nuestra opinión sobre éstas, y no expresamos una opinión por separado sobre esos riesgos.

Cumplimiento del destino de las ayudas monetarias y no monetarias

Descripción A 31 de diciembre de 2023, la Fundación tiene registrado bajo el epígrafe de “Ingresos por las actividades” principalmente los ingresos correspondientes a las cuotas de padrinos, socios y colaboradores, ingresos procedentes de promociones, patrocinadores, subvenciones y donaciones y legados por un importe conjunto de 41.468 miles de euros. Adicionalmente, según indicado en la Nota 18 de la memoria adjunta, la Fundación ha dedicado 37.348 miles de euros a sus fines fundacionales, de los que, según se desglosa en la Nota 17.5, 16.823 miles de euros corresponden a ayudas concedidas directamente a entidades ejecutoras de los proyectos en los que participa la Fundación y que están registrados dentro del epígrafe “Ayudas concedidas y otros gastos”. El devengo de dichos ingresos y gastos constituyen un aspecto clave en el registro de los mismos, así como el destino de las aportaciones a los fines establecidos en la actividad de la Fundación, por estos motivos hemos considerado esta área como un aspecto más relevante de nuestra auditoría.

Nuestra respuesta

Nuestros procedimientos de auditoría han consistido fundamentalmente en:

- ▶ Análisis de los procedimientos establecidos por la Fundación para el reconocimiento de los “ingresos por las actividades”.
- ▶ Procedimientos de revisión del control interno establecido por la Fundación para el análisis del destino de las aportaciones a los distintos proyectos.
- ▶ Pruebas sustantivas de testeo de verificación de la documentación de gastos incurridos.
- ▶ Revisión analítica de las principales cuentas involucradas.
- ▶ Conciliación de los ingresos de la Fundación con las ayudas recibidas en los principales países receptores.
- ▶ Circularización de todos los bancos, tanto de sede principal como de las distintas delegaciones.
- ▶ Revisión de todas las conciliaciones bancarias a cierre de ejercicio.

Valoración de las inversiones financieras

Descripción Tal y como se detalla en la nota 11 de la memoria adjunta, a 31 de diciembre de 2023 la Fundación tiene registrados, bajo el epígrafe “Inversiones financieras a largo plazo” instrumentos de patrimonio, valores representativos de deuda y otros activos financieros por importe de 26.421 miles de euros y bajo el epígrafe “Inversiones financieras a corto plazo” valores representativos de deuda y otros activos financieros por importe de 1.191 miles de euros. Dada la significatividad que los mencionados saldos tienen sobre el activo en su conjunto, la valoración de las inversiones financieras ha sido considerada un aspecto más relevante de nuestra auditoría.

Nuestra respuesta

Nuestros procedimientos de auditoría han consistido fundamentalmente en:

- ▶ Análisis de los procedimientos establecidos por la Fundación para la valoración de las inversiones financieras.
- ▶ Procedimientos de control interno sobre una muestra aleatoria de altas y bajas producidas en el ejercicio.
- ▶ Verificación al cierre de ejercicio de la valoración de todos los instrumentos financieros asociados, principalmente mediante respuesta bancaria y en su caso, mediante información proporcionada por reconocidos proveedores de información financiera.

Responsabilidad de los patronos en relación con las cuentas anuales

Los patronos son responsables de formular las cuentas anuales adjuntas, de forma que expresen la imagen fiel del patrimonio, de la situación financiera y de los resultados de la Fundación, de conformidad con el marco normativo de información financiera aplicable a la entidad en España, que se identifica en la nota 2 de la memoria adjunta, y del control interno que consideren necesario para permitir la preparación de cuentas anuales libres de incorrección material, debida a fraude o error.

En la preparación de las cuentas anuales, los patronos son responsables de la valoración de la capacidad de la Fundación para continuar como empresa en funcionamiento, revelando, según corresponda, las cuestiones relacionadas con la empresa en funcionamiento y utilizando el principio contable de empresa en funcionamiento excepto si los patronos tienen intención de liquidar la Fundación o de cesar sus operaciones, o bien no exista otra alternativa realista.

Responsabilidades del auditor en relación con la auditoría de las cuentas anuales

Nuestros objetivos son obtener una seguridad razonable de que las cuentas anuales en su conjunto están libres de incorrección material, debida a fraude o error, y emitir un informe de auditoría que contiene nuestra opinión.

Seguridad razonable es un alto grado de seguridad, pero no garantiza que una auditoría realizada de conformidad con la normativa reguladora de la actividad de auditoría de cuentas vigente en España siempre detecte una incorrección material cuando existe. Las incorrecciones pueden deberse a fraude o error y se consideran materiales si, individualmente o de forma agregada, puede preverse razonablemente que influyan en las decisiones económicas que los usuarios toman basándose en las cuentas anuales.

Como parte de una auditoría de conformidad con la normativa reguladora de la actividad de auditoría de cuentas vigente en España, aplicamos nuestro juicio profesional y mantenemos una actitud de escepticismo profesional durante toda la auditoría. También:

- ▶ Identificamos y valoramos los riesgos de incorrección material en las cuentas anuales, debida a fraude o error, diseñamos y aplicamos procedimientos de auditoría para responder a dichos riesgos y obtenemos evidencia de auditoría suficiente y adecuada para proporcionar una base para nuestra opinión. El riesgo de no detectar una incorrección material debida a fraude es más elevado que en el caso de una incorrección material debida a error, ya que el fraude puede implicar colusión, falsificación, omisiones deliberadas, manifestaciones intencionadamente erróneas, o la elusión del control interno.

- ▶ Obtenemos conocimiento del control interno relevante para la auditoría con el fin de diseñar procedimientos de auditoría que sean adecuados en función de las circunstancias, y no con la finalidad de expresar una opinión sobre la eficacia del control interno de la entidad.
- ▶ Evaluamos si las políticas contables aplicadas son adecuadas y la razonabilidad de las estimaciones contables y la correspondiente información revelada por los patronos.
- ▶ Concluimos sobre si es adecuada la utilización, por los patronos, del principio contable de empresa en funcionamiento y, basándonos en la evidencia de auditoría obtenida, concluimos sobre si existe o no una incertidumbre material relacionada con hechos o con condiciones que pueden generar dudas significativas sobre la capacidad de la Fundación para continuar como empresa en funcionamiento. Si concluimos que existe una incertidumbre material, se requiere que llamemos la atención en nuestro informe de auditoría sobre la correspondiente información revelada en las cuentas anuales o, si dichas revelaciones no son adecuadas, que expresemos una opinión modificada. Nuestras conclusiones se basan en la evidencia de auditoría obtenida hasta la fecha de nuestro informe de auditoría. Sin embargo, los hechos o condiciones futuros pueden ser la causa de que la Fundación deje de ser una empresa en funcionamiento.
- ▶ Evaluamos la presentación global, la estructura y el contenido de las cuentas anuales, incluida la información revelada, y si las cuentas anuales representan las transacciones y hechos subyacentes de un modo que logran expresar la imagen fiel.

Nos comunicamos con los patronos de la entidad en relación con, entre otras cuestiones, el alcance y el momento de realización de la auditoría planificados y los hallazgos significativos de la auditoría, así como cualquier deficiencia significativa del control interno que identificamos en el transcurso de la auditoría.

Entre los riesgos significativos que han sido objeto de comunicación a los patronos de la entidad, determinamos los que han sido de la mayor significatividad en la auditoría de las cuentas anuales del periodo actual y que son, en consecuencia, los riesgos considerados más significativos.

Describimos esos riesgos en nuestro informe de auditoría salvo que las disposiciones legales o reglamentarias prohíban revelar públicamente la cuestión.



ERNST & YOUNG, S.L.
(Inscrita en el Registro Oficial de Auditores
de Cuentas con el Nº S0530)



Cristina Urgellés Calvet
(Inscrita en el Registro Oficial de Auditores
de Cuentas con el Nº 24047)

18 de junio de 2024

Fundación educación y cooperación

Cuentas anuales ejercicio 2023

Registro de Fundaciones de la Generalitat de Catalunya nº 790

Código de Identificación Fiscal: G60541554

FUNDACIÓN EDUCACIÓN Y COOPERACIÓN (EDUCO)
Balance a 31 de diciembre de 2023 y 2022

ACTIVO (en miles de euros)	Notas de la memoria	EJERCICIO 2023	EJERCICIO 2022
ACTIVO NO CORRIENTE		36.628	39.263
Inmovilizado intangible	6	319	382
Aplicaciones Informáticas		319	382
Inmovilizado material	7	9.148	9.221
Terrenos y bienes naturales		2.290	2.309
Construcciones		5.557	5.743
Instalaciones técnicas		51	61
Maquinaria		-	-
Otras instalaciones y utillaje		171	167
Mobiliario		130	127
Equipos para procesos de información		513	336
Elementos de transporte		389	425
Otro inmovilizado		47	53
Anticipos		-	-
Inversiones inmobiliarias	8	740	972
Terrenos y bienes naturales		24	168
Construcciones		716	804
Inversiones en entidades del grupo y asociadas a L/P		-	-
Instrumentos de patrimonio	11.1.1 y 14	-	-
Inversiones financieras a largo plazo		26.421	28.688
Instrumentos de patrimonio	11.1	25.804	2.480
Valores representativos de deuda a largo plazo	11.2	403	25.824
Otros activos financieros	11.3	214	384
ACTIVO CORRIENTE		42.570	33.670
Activos no corrientes mantenidos para la venta		-	-
Existencias	10	76	155
Bienes destinados a las actividades		76	155
Materias primas y otros aprovisionamientos		-	-
Anticipos		-	-
Usuarios, patrocinadores y deudores de las actividades y otras cuentas a cobrar		22.052	17.112
Usuarios y deudores por ventas y prestaciones de servicios		35	92
Patrocinadores	11.4	9.960	10.493
Otros deudores		96	325
Personal		206	145
Otros créditos con las Administraciones Públicas	16.4	11.755	6.057
Inversiones financieras a corto plazo		1.191	2.200
Valores representativos de deuda	11.2	847	2.191
Otros activos financieros	11.3	344	9
Periodificaciones a corto plazo		153	276
Efectivo y otros activos líquidos equivalentes		19.098	13.927
Tesorería	11.5	19.098	13.927
TOTAL ACTIVO		79.198	72.933

Barcelona, 15 de mayo de 2024


Antoni Isac Aguilar
 Presidente del Patronato


Ferran Olmedo Cano
 Secretario no patrono del Patronato

FUNDACIÓN EDUCACIÓN Y COOPERACIÓN (EDUCO)
Balance a 31 de diciembre de 2023 y 2022

PATRIMONIO NETO Y PASIVO (en miles de euros)	Notas de la memoria	EJERCICIO 2023	EJERCICIO 2022
PATRIMONIO NETO		44.622	47.422
FONDOS PROPIOS	14	44.193	46.805
Fondo dotacional o Fondo social		4.625	4.625
Fondo dotacional	18	4.625	4.625
Excedente de ejercicios anteriores		42.180	51.329
Remanente		42.180	51.329
Excedente del ejercicio	4	(2.612)	(9.149)
AJUSTES POR CAMBIO DE VALOR	15	429	617
PASIVO NO CORRIENTE		10.866	7.906
Provisiones a largo plazo		297	301
Obligaciones por prestaciones a largo plazo al personal	13	297	301
Provisiones para otras responsabilidades	13.2	-	-
Deudas a largo plazo		10.569	7.605
Otros pasivos financieros (Subvenciones reintegrables y Fianzas)	12.1	10.569	7.605
PASIVO CORRIENTE		23.710	17.605
Deudas a corto plazo		21.534	15.440
Deudas con entidades de crédito	12	22	13
Otros pasivos financieros (Subvenciones reintegrables y Fianzas)	12.1	21.512	15.427
Acreedores comerciales y otras cuentas a pagar		2.130	2.092
Acreedores varios	12.2	1.528	1.501
Personal (remuneraciones pendientes de pago)	12	28	21
Otras deudas con las Administraciones Públicas	16.4	574	570
Periodificaciones a corto plazo		46	73
TOTAL PATRIMONIO NETO Y PASIVO		79.198	72.933

Barcelona, 15 de mayo de 2024



Antoni Isac Aguilar
 Presidente del Patronato



Ferran Olmedo Cano
 Secretario no patrono del Patronato

FUNDACIÓN EDUCACIÓN Y COOPERACIÓN (EDUCO)
Cuenta de resultados del ejercicio 2023 y 2022

CUENTA DE RESULTADOS (en miles de euros)	Notas de la memoria	EJERCICIO 2023	EJERCICIO 2022
Ingresos por las actividades		41.468	41.456
Ventas de material educativo		-	-
Ingresos por prestaciones de servicios		895	769
Ingresos recibidos con carácter periódico	17.1	19.757	20.525
Ingresos promociones, patrocinadores y colaboradores	17.2	1.948	2.115
Otras subvenciones, donaciones y legados incorporados al rtdo. del ejercicio	17.3	18.933	18.042
Donaciones y otros ingresos para actividades	17.4	10	5
Reintegro de subvenciones, donaciones y legados recibidos		(75)	-
Ayudas concedidas y otros gastos		(16.823)	(18.137)
Ayudas concedidas	17.5	(16.823)	(18.137)
Variación de existencias de productos acabados		-	-
Aprovisionamientos		-	-
Consumo de bienes destinados a las actividades		-	-
Otros ingresos de las actividades		127	139
Ingresos por arrendamientos	8	126	138
Ingresos accesorios y otros de gestión corriente		1	1
Gastos de personal	17.6	(16.749)	(16.808)
Sueldos, salarios y asimilados		(13.232)	(13.368)
Cargas sociales		(3.409)	(3.411)
Provisiones		(108)	(29)
Otros gastos de explotación		(11.365)	(11.497)
Servicios Exteriores		(11.330)	(11.476)
Alquileres y cánones	9	(789)	(819)
Reparaciones y conservación		(602)	(531)
Servicios profesionales independientes		(4.381)	(3.996)
Transportes		(200)	(238)
Primas de seguros		(93)	(64)
Servicios bancarios		(51)	(75)
Publicidad, propaganda y relaciones públicas		(1.158)	(1.541)
Suministros		(901)	(925)
Otros servicios		(3.155)	(3.287)
Tributos		(35)	(21)
Amortización del inmovilizado	6,7 y 8	(656)	(681)
Deterioro y resultado por ventas de inmovilizado		(28)	14
Resultados por ventas de inmovilizado		(28)	14
Otros resultados	17.10	(5)	8
RESULTADO DE EXPLOTACIÓN		(4.031)	(5.506)
Ingresos financieros	17.7	232	387
De participaciones en instrumentos de patrimonio		85	228
De terceros		85	228
De valores negociables y otros instrumentos financieros		147	159
De terceros		147	159
Gastos financieros		(10)	-
Variación de valor razonable en instrumentos financieros	17.8	1.578	(3.956)
Diferencias de cambio	15	(90)	35
Deterioro y resultado por enajenac. de instrumentos financieros		(291)	(109)
Resultados por enajenaciones y otras	17.9	(291)	(109)
RESULTADO FINANCIERO		1.419	(3.643)
RESULTADO ANTES DE IMPUESTOS		(2.612)	(9.149)
Impuestos sobre beneficios	16.1	-	-
RESULTADO DEL EJERCICIO		(2.612)	(9.149)

Barcelona, 15 de mayo de 2024


Antoni Isac Aguilar
 Presidente del Patronato


Ferran Olmedo Cano
 Secretario no patrono del Patronato

Barcelona, 15 de mayo de 2024


Antoni Isac Aguilar
 Presidente del Patronato


Ferran Olmedo Cano
 Secretario no patrono del Patronato

ESTADO DE INGRESOS Y GASTOS RECONOCIDOS (en miles de euros)		Notas de la memoria	EJERCICIO 2023	EJERCICIO 2022
Resultado de la cuenta de resultados		4	(2.612)	(9.149)
Total ingresos y gastos imputados directamente en el patrimonio neto			(188)	168
Total transferencias a la cuenta de resultados			-	-
TOTAL INGRESOS Y GASTOS RECONOCIDOS			(2.800)	(8.981)


ESTADO TOTAL DE CAMBIOS EN EL PATRIMONIO NETO (en miles de euros)										
	Fondos		Reservas	Excedente de ejercicios anteriores	Excedentes pendientes de aplicar a fines estatutarios	Excedente del ejercicio	Aportaciones para compensar pérdidas	Ajustes por cambios de valor	Subvenciones, donaciones y legados recibidos	TOTAL
	Total	Pendientes desembolso								
SALDO, FINAL DEL AÑO 2021	4.625	-	-	52.128	-	(799)	-	449	-	56.403
Ajustes por cambio de criterio 2021 y anteriores	-	-	-	-	-	-	-	-	-	-
Ajustes por errores 2021 y anteriores (Nota 2.8)	-	-	-	-	-	-	-	-	-	-
SALDO AJUSTADO, INICIO DEL AÑO 2022	4.625	-	-	52.128	-	(799)	-	449	-	56.403
Total ingresos y gastos reconocidos	-	-	-	-	-	(9.149)	-	188	-	(8.981)
Operaciones de patrimonio neto	-	-	-	-	-	-	-	-	-	-
Aumento de fondo dotacional o especial	-	-	-	-	-	-	-	-	-	-
(-) Reducción de fondo dotacional o especial	-	-	-	-	-	-	-	-	-	-
Conversión de pasivos financieros en patrimonio neto	-	-	-	-	-	-	-	-	-	-
Otras aportaciones	-	-	-	(799)	-	799	-	-	-	-
Otras variaciones del patrimonio neto (Nota 4)	-	-	-	-	-	(9.149)	-	617	-	47.422
SALDO, FINAL DEL AÑO 2022	4.625	-	-	51.329	-	(9.149)	-	617	-	47.422
Ajustes por cambio de criterio 2022	-	-	-	-	-	-	-	-	-	-
Ajustes por errores 2022 (Nota 2.8)	-	-	-	-	-	-	-	-	-	-
SALDO AJUSTADO, INICIO DEL AÑO 2023	4.625	-	-	51.329	-	(9.149)	-	617	-	47.422
Total ingresos y gastos reconocidos	-	-	-	-	-	(2.612)	-	(188)	-	(2.800)
Operaciones de patrimonio neto	-	-	-	-	-	-	-	-	-	-
Aumento de fondo dotacional o especial	-	-	-	-	-	-	-	-	-	-
(-) Reducción de fondo dotacional o especial	-	-	-	-	-	-	-	-	-	-
Conversión de pasivos financieros en patrimonio neto	-	-	-	-	-	-	-	-	-	-
Otras aportaciones	-	-	-	(9.149)	-	9.149	-	-	-	-
Otras variaciones del patrimonio neto (Nota 4)	-	-	-	-	-	(2.612)	-	429	-	44.622
SALDO, FINAL DEL AÑO 2023	4.625	-	-	42.180	-	(2.612)	-	429	-	44.622

FUNDACIÓN EDUCACIÓN Y COOPERACIÓN (EDUCO)

Estado de flujos de efectivo del ejercicio 2023 y 2022

(en miles de euros)

	Notas de la memoria	EJERCICIO 2023	EJERCICIO 2022
FLUJOS DE EFECTIVO DE LAS ACTIVIDADES DE EXPLOTACIÓN			
Resultado del ejercicio antes de impuestos	4	(2.612)	(9.149)
Ajustes del resultado		(19.547)	(13.711)
Amortización del inmovilizado (+)	6, 7 y 8	656	681
Correcciones valorativas por deterioro (+/-)	7	-	-
Variación de provisiones (+/-)	13	111	28
Imputación de subvenciones (-)	17.3	(18.918)	(18.042)
Resultados por bajas y enajenaciones del inmovilizado (+/-)	CR	28	(14)
Resultados por bajas y enajenac de instrumentos financieros (+/-)	17.9	291	109
Ingresos financieros (-)	17.7	(232)	(387)
Gastos financieros (+)	CR	10	-
Diferencias de cambio (+/-)	15	85	(42)
Variación de valor razonable en instrumentos financieros (+/-)	17.8	(1.578)	3.956
Otros ingresos y gastos (-/+)		-	-
Cambios en el capital corriente		641	(485)
(Incremento)/Decremento en Existencias	10	79	(77)
(Incremento)/Decremento en Deudores y otras cuentas a cobrar	Activo + 16.4 deud	255	(426)
(Incremento)/Decremento en Otros activos corrientes	Activo	123	(256)
(Incremento)/Decremento en Acreedores y otras cuentas a pagar	12.1 y 12.2 + 13 + 16.4 acreed	211	283
(Incremento)/Decremento en Otros pasivos corrientes	Pasivo	(27)	(9)
Otros activos y pasivos no corrientes (+/-)	12.1	-	-
Otros flujos de efectivo de las actividades de explotación		222	387
Pagos de intereses (-)		(10)	-
Cobros de dividendos (+)	CR 17.7	85	228
Cobros de intereses (+)		82	39
Cobros (pagos) por impuesto sobre beneficios (+/-)		-	-
Otros pagos (cobros) (-/+)		65	120
Flujos de efectivo de las actividades de explotación		(21.296)	(22.958)
FLUJOS DE EFECTIVO DE LAS ACTIVIDADES DE INVERSIÓN			
Pagos por inversiones (-)		(19.715)	(1.531)
Entidades del grupo y asociadas	19.1	-	-
Inmovilizado intangible	6	(57)	(279)
Inmovilizado material	7	(571)	(439)
Inversiones inmobiliarias	8	-	-
Bienes del patrimonio cultural		-	-
Otros activos financieros	11.2 y 11.3	(18.937)	(813)
Activos no corrientes mantenidos para venta		-	-
Otros activos		(150)	-
Cobros por desinversiones (+)		23.716	6.394
Entidades del grupo y asociadas	19.1	-	-
Inmovilizado intangible	6	-	-
Inmovilizado material	CR y 7	10	18
Inversiones inmobiliarias	8 Narrativo	235	31
Bienes del patrimonio cultural		-	-
Otros activos financieros	11.2 y 11.3	23.396	5.780
Activos no corrientes mantenidos para venta		-	-
Otros activos	11.1	75	565
Flujos de efectivo de actividades de inversión		4.001	4.863
FLUJOS DE EFECTIVO DE LAS ACTIVIDADES DE FINANCIACIÓN			
Cobros y pagos por instrumentos de patrimonio		22.654	18.208
Variaciones de fondos (+/-)		-	-
Subvenciones, donaciones y legados recibidos (+)	12.1.1	22.654	18.208
Cobros y pagos por instrumentos de pasivo financiero		-	-
Emisión		-	-
Deudas con entidades de crédito (+)		-	-
Deudas con entidades del grupo y asociadas (+)	19.1	-	-
Otras deudas (+)	12.1.3	-	-
Devolución y amortización de:		-	-
Deudas con entidades de crédito (-)		-	-
Deudas con entidades del grupo y asociadas (-)	12.1.1, 12.1.3 y 13	-	-
Otras deudas (-)		-	-
Pagos por dividendos y otros instrumentos de patrimonio		-	-
Dividendos		-	-
Otros instrumentos		-	-
Flujos de efectivo de las actividades de financiación		22.654	18.208
EFECTO DE LAS VARIACIONES DEL TIPO DE CAMBIO	15	(188)	168
AUMENTO / DISMINUCIÓN NETA DEL EFECTIVO O EQUIVALENTES		5.171	281
Efectivo o equivalentes al comienzo del ejercicio	11.5	13.927	13.646
Efectivo o equivalentes al final del ejercicio		19.098	13.927




FUNDACIÓN EDUCACIÓN Y COOPERACIÓN (EDUCO)

Memoria del ejercicio 2023

1. CONSTITUCIÓN Y ACTIVIDAD DE LA FUNDACIÓN

FUNDACIÓN EDUCACIÓN Y COOPERACIÓN, en adelante "EDUCO", se constituyó como fundación privada el 24 de febrero de 1994 bajo la denominación de Fundación Privada Intervida cambiando esta denominación por la actual en fecha 28 de abril de 2014.

Consta clasificada como fundación benéfica de tipo asistencial y se encuentra inscrita en el Registre de Fundacions de la Generalitat de Catalunya con el número 790 según Resolución del Departament de Justícia de fecha 25 de mayo de 1994.

Desde 2014 EDUCO es miembro de la alianza internacional ChildFund Alliance, integrada por 11 ONGD que desarrollan sus proyectos de cooperación en el ámbito de la infancia (ver Nota 3.3).

EDUCO consta inscrita, desde el 12 de enero de 2001 y con el número 363, en el Registro de la Agencia Española de Cooperación Internacional (AECID) como Organización No Gubernamental de Desarrollo (ONGD). En diciembre de 2020 EDUCO fue reconocido por la Comisión Europea como socio colaborador (EU Humanitarian Partner) de la agencia europea para la ayuda humanitaria (DG ECHO - European Civil Protection and Humanitarian Aid Operations) por el periodo 2021-2027.

Asimismo, y con el objetivo de crear sinergias, establecer puentes y mantener un diálogo constante con los diferentes actores que comparten el objetivo común del bienestar de la infancia, EDUCO forma parte de diversas organizaciones, plataformas y mesas locales de trabajo, internacionales y locales. Así, entre otras, EDUCO es miembro de Accountable Now, CHS Alliance (Core Humanitarian Standard), Keeping Children Safe, Global Compact (Pacto Mundial de Naciones Unidas), The Global Partnership to End Violence against Children, NGO Voice (European Humanitarian NGOs), CIVICUS (alianza global internacional de organizaciones de la sociedad civil), CoNGO (Conference of NGOs in Consultative Relationship with the United Nations), Coordinadora de ONGD de España (CONGDE), Asociación Española de Fundraising (AEFr), Plataforma de Infancia de España y SpainNab, la asociación española por la inversión de impacto. En 2022 EDUCO pasó a formar parte también del Comité de Emergencia Humanitaria, grupo integrado por 6 ONG españolas de alcance internacional y enfocado en la respuesta a emergencias y crisis humanitarias.

Por otro lado, EDUCO está acreditada por la Fundación Lealtad en el buen gobierno, la eficacia en el uso de los recursos y la coherencia de la actividad con los fines misionales y es "Programmatic Partner" de ECHO (European Civil Protection and Humanitarian Aid Operations), el departamento de la Comisión Europea a cargo de la Acción Humanitaria.

EDUCO se rige, a nivel legal, por lo establecido en el Título III – De las Fundaciones, de la Llei 4/2008, de 24 de abril, del Libro tercero del Código Civil de Catalunya, relativo a las personas jurídicas, que entró en vigor el 2 de agosto de 2008, por la Llei 5/2001 de 2 de mayo, de Fundacions, del Parlament de Catalunya (en todo lo no derogado por la Llei 4/2008 indicada anteriormente) y, a nivel fiscal, por la Ley 49/2002, de



23 de diciembre, de Régimen Fiscal de las entidades sin fines lucrativos y de los incentivos fiscales al mecenazgo.

EDUCO tiene su domicilio social y fiscal en Barcelona, calle Guillem Tell, 47, y su Código de Identificación Fiscal (C.I.F.) es el G60541554. Mantiene, además, oficinas de representación territorial en las ciudades de Madrid, Sevilla, A Coruña, Valencia y Bilbao.

El Artículo 5 de los Estatutos de EDUCO establece que ésta es una entidad sin ánimo de lucro, exenta de toda finalidad lucrativa y de beneficio, que tiene el patrimonio, los rendimientos y los recursos obtenidos afectados de forma permanente a la realización de las siguientes finalidades de interés general:

- La ayuda al Tercer Mundo en todas sus ramas.
- La ayuda, en todas sus ramas y modalidades, a las personas y colectivos en situaciones de marginación absoluta, emergente o en riesgo de exclusión social y, en particular, las actuaciones destinadas a procurar la educación, formación y protección de la infancia y juventud.
- La lucha contra la pobreza y las desigualdades, impulsando la corresponsabilidad individual y colectiva de actividades que favorezcan la conciencia crítica y una mejor percepción de los problemas reales de la sociedad, estimulando la solidaridad, la cooperación activa y promoviendo el voluntariado.
- La lucha contra la exclusión social y por la mejora de las condiciones de vida de las personas y grupos desfavorecidos, coadyuvando al desarrollo humano en todas sus vertientes.
- La promoción del progreso humanitario económico y social que haga posible su desarrollo equitativo y sostenible, trabajando para combatir y corregir situaciones de desprotección y marginación social.
- La cooperación al desarrollo y solidaridad internacional en todos sus ámbitos, así como la realización de cualquier tipo de actividad tendente a su fomento, realización y mejora.
- Proteger, promover, amparar y financiar, tanto con fondos propios como de terceros, todo tipo de actividades de carácter educativo, asistencial, sociocultural y de investigación relacionadas con las personas y colectivos marginados, desprotegidos o desamparados, y encaminadas a la solución de los problemas que les afectan.
- Proteger, promover, amparar y financiar, tanto con fondos propios como de terceros, a cualquier otra fundación, asociación o colectivo legalmente reconocido, e incluso a personas físicas, que se dediquen a finalidades análogas y parecidas a las de esta Fundación.
- La ayuda humanitaria en situaciones de emergencia.
- La sensibilización y educación para el desarrollo de la población incluida en el ámbito de actuación, especialmente la infancia y juventud, en torno a la solidaridad y la cooperación entre los pueblos, trabajando para hacer una sociedad más solidaria y comprometida.

EDUCO reconoce y defiende la riqueza de la diversidad humana como un valor imprescindible para la cohesión social, la paz y el respeto de la dignidad de las personas. Orienta su acción hacia una mayor justicia en los acuerdos sociales y hacia la promoción de las capacidades de las personas para el ejercicio de sus libertades. Trabaja por el bien común, entendido como construcción colectiva de la que todas y todos somos sujetos y responsables, promoviendo relaciones justas y solidarias entre pueblos, personas y culturas, en defensa de la dignidad humana.



La consecución de los anteriores fines fundacionales se lleva a cabo mediante proyectos desarrollados a través de las sucursales de EDUCO en los diferentes países en los que tiene presencia (ver Nota 3.1), ya sea mediante ejecución directa o bien a través de entidades locales independientes con las que se suscriben acuerdos de colaboración (ver Nota 17.5.4). En los países donde EDUCO no tiene presencia directa, la articulación de los fines fundacionales se realiza, bien a través de entidades relacionadas (ver nota 3.3), bien mediante acuerdos con otras entidades independientes ejecutoras.

En el ejercicio 2023 EDUCO ha ejecutado proyectos de cooperación a través de sucursales en los siguientes 14 países:

- América: Bolivia, El Salvador, Guatemala y Nicaragua.
- Asia: Bangladesh, Camboya, Filipinas e India.
- África: Benín, Burkina Faso, Mali, Senegal y Níger.
- Europa: España.

A través de la entidad WeWorld, perteneciente a Childfund Alliance, durante el ejercicio 2023 se han contribuido a los programas de respuesta a emergencias en Moldavia, Ucrania Siria y Marruecos.

En todos los países se trabaja con niñas, niños y jóvenes, y con adultos de su entorno, con la finalidad de promover sociedades justas y equitativas que garanticen los derechos y bienestar de las niñas, niños y jóvenes, intentando lograr un mundo donde éstos disfruten plenamente de sus derechos y de una vida digna. En el año 2023, EDUCO ha desarrollado, bien directamente, bien a través de socios locales, 212 proyectos en los países donde está presente y ha trabajado con más de 4.700 escuelas y cerca de 4.100 comunidades. Asimismo, hemos contado con la participación de más de 1.160 miles de niñas, niños y adolescentes (de los que el 56% fueron chicas) y cerca de 360 miles de adultos (de los que el 61% fueron mujeres).

El Patronato, a fecha de la formulación de las presentes cuentas anuales, está integrado por:

- Presidente: Antoni Isac Aguilar
- Vicepresidente: Héctor Litvan Suquieni
- Vocal: Anna Fores Miravalles
- Vocal: Ana María Gibert Casasayas
- Vocal: Juan Luis Gimeno Gómez-Lafuente
- Vocal: Clara Martínez García
- Vocal: Marcos Mas Rauchwerk
- Vocal: María Rodríguez Alcázar
- Vocal: Maria Sònia Ruíz Mas
- Secretario no patrono: Ferran Olmedo Cano

Hasta la formulación de las presentes cuentas anuales no se han producido variaciones en su composición.



2. BASES DE PRESENTACIÓN DE LAS CUENTAS ANUALES

Las cifras contenidas en todos los documentos que componen estas cuentas anuales están expresadas en miles de euros, salvo indicación expresa.

Efectos de las altas tasas de inflación en la actividad de la Fundación

Hasta la fecha de presentación de las presentes cuentas anuales, las altas tasas de inflación que se han venido produciendo desde noviembre 2021 no están teniendo un impacto significativo en la actividad de la fundación. Conforme a las estimaciones actuales de los Patronos, tampoco se estiman efectos relevantes en el ejercicio 2024.

2.1. Imagen fiel

Las cuentas anuales se han obtenido a partir de los registros contables de EDUCO y de sus sucursales en el extranjero (ver Nota 3.1) , y se presentan de acuerdo al *Pla de comptabilitat de les fundacions i les associacions subjectes a la legislació de la Generalitat de Catalunya*, aprobado por el *Decret 259/2008*, de 23 de diciembre, modificado por el *Decret 125/2010*, de 10 de setiembre, y otras disposiciones legales vigentes en materia contable, con la finalidad de mostrar la imagen fiel del patrimonio, de la situación financiera y de los resultados de EDUCO, así como los flujos incorporados en el estado de flujos de efectivo.

Las cuentas anuales de EDUCO agregan las magnitudes de la actividad en España con los activos, pasivos y transacciones de las sucursales de las entidades en el extranjero (ver Nota 3.1).

2.2. Principios contables

Las cuentas anuales han sido confeccionadas aplicando los principios contables generalmente aceptados, atendiendo, entre otros, al principio de gestión continuada, devengo, uniformidad, prudencia valorativa, no compensación e importancia relativa.

2.3. Aspectos críticos de la valoración y estimación de la incertidumbre

La preparación de las cuentas anuales exige el uso por parte de EDUCO de ciertas estimaciones y juicios en relación con el futuro que se evalúan continuamente y se basan en la experiencia histórica y otros factores, incluidas las expectativas de sucesos futuros que se creen razonables bajo las circunstancias estimadas.

Las estimaciones contables resultantes, por definición, raramente igualarán a los correspondientes resultados reales. Cualquier modificación en el futuro de dichas estimaciones se aplicaría de forma prospectiva a partir de dicho momento, reconociendo el efecto del cambio en la estimación realizada en la cuenta de pérdidas y ganancias del ejercicio en cuestión.

Las principales estimaciones y juicios considerados en la elaboración de las presentes cuentas anuales son las siguientes:



- **Vidas útiles de los elementos del inmovilizado.** La Dirección de EDUCO determina las vidas útiles estimadas y los correspondientes cargos por amortización para los elementos del inmovilizado (véase Notas 5.1, 5.2 y 5.3). Esta estimación se basa en los ciclos de vida proyectados de los activos. Estas estimaciones podrían cambiar como consecuencia de innovaciones técnicas o de un uso más intensivo de los mismos. La Dirección de EDUCO incrementará el cargo por amortización cuando las vidas útiles sean inferiores a las vidas estimadas anteriormente o amortizará o eliminará activos obsoletos técnicamente o no estratégicos que se hayan abandonado o vendido.
- **Pasivos contingentes.** La Dirección de EDUCO realiza una evaluación de los posibles pasivos contingentes, y cuya materialización está condicionada a que sucedan hechos que no se consideran de probable ocurrencia, por lo que de acuerdo con el marco normativo de aplicación a EDUCO no se registran contablemente y se presenta su detalle en la Nota 21 de la memoria. Los pasivos contingentes cuya materialización se considera probable son objeto de registro contable.

2.4. Comparación de la información

EDUCO presenta sus cuentas anuales del ejercicio comparativas con las del ejercicio anterior, y no existen causas que impidan una adecuada comparación. No ha sido necesario efectuar ninguna adaptación a las cifras del ejercicio precedente para hacerlas comparativas con las del ejercicio corriente.

2.5. Agrupación de partidas

A efectos de facilitar la comprensión del balance de situación, la cuenta de resultados, el estado de cambios en el patrimonio neto y el estado de flujos de efectivo, dichos estados se presentan de forma agrupada, realizándose los análisis requeridos en las correspondientes Notas de la memoria.

Cuando las magnitudes agregadas sean significativas, así como para el cumplimiento de los requerimientos legales detallados en la Nota 16.3 – Información sobre operaciones con bienes y derechos situados en el extranjero, se realizan los oportunos detalles según la procedencia de las cifras agregadas.

2.6. Elementos recogidos en varias partidas

No existen, en el balance del ejercicio corriente, ni del precedente, elementos patrimoniales que estén registrados en varias partidas del balance.

2.7. Cambios en criterios contables

Ni en el ejercicio corriente ni en el precedente se han producido ajustes por cambios en criterios contables.

Correcciones

Durante el ejercicio 2023 se ha registrado una reclasificación en cuanto a la composición de la partida inversiones financieras a largo plazo. Las inversiones instrumentadas mediante participaciones en fondos de inversión, anteriormente registradas como “valores representativos de deuda a largo plazo para negociar” se reclasifican a “inversiones financieras a largo plazo en instrumentos de patrimonio”. Con fecha 31 de diciembre de 2023 se registró un asiento de reclasificación por un importe de 23.374 mil euros entre ambas partidas.



3. SUCURSALES, ENTIDADES ASOCIADAS Y RELACIONADAS

3.1. Sucursales

EDUCO, con las debidas autorizaciones gubernamentales locales para actuar en el ámbito de la cooperación, mantiene sucursales establecidas como establecimientos permanentes sin personalidad jurídica propia en los siguientes países:

Bangladesh	Guatemala
Benín	India
Bolivia	Mali
Burkina Faso	Nicaragua
El Salvador	Níger
Filipinas	Senegal

Los proyectos de EDUCO en Camboya se gestionan, desde el 1 de Julio de 2017, a través de ChildFund Camboya, sucursal de ChildFund Australia (entidad relacionada, ver Nota 3.3), según acuerdo de colaboración firmado el 25 de mayo de 2017 y renovado el 28 de junio de 2021 por otros 3 años hasta 2024.

Los estados financieros de las sucursales han sido objeto de revisión por la firma auditora Ernst&Young, al efecto de expresar su opinión sobre los estados financieros consolidados de EDUCO. Adicionalmente, se practican auditorías de los estados financieros individuales en todos los países donde es exigido por requerimiento local.

3.2. Entidades del grupo

La Asociación Educación sin Fronteras (en adelante, ESF), está en situación de liquidación desde el 22 de septiembre de 2015, fecha en la que la Asamblea General Extraordinaria acordó su disolución. Hasta el año 2018 formó grupo con Educo por compartir una misma unidad de decisión, al estar su Junta Liquidadora constituida exclusivamente por miembros del Patronato de Educo. ESF mantiene una dependencia económica exclusiva de Educo, sin empleados propios y sin que existan a la fecha nada más que actividades de proyectos ya finalizados pero que aún tienen el expediente abierto de revisión justificativa de la subvención, o que no han alcanzado la fecha de prescripción.

Las principales magnitudes de los estados financieros de ESF, en liquidación, según sus estados financieros a 31 de diciembre de 2023 y 2022 son:



(en miles de euros)	ASOCIACIÓN EDUCACIÓN SIN FRONTERAS en liquidación	
	2023	2022
Activo no corriente	-	-
Activo corriente	-	-
TOTAL ACTIVO	-	-
Patrimonio neto	-	-
Pasivo no corriente	-	-
Pasivo corriente	-	-
TOTAL PATRIMONIO NETO Y PASIVO	-	-
INGRESOS POR LAS ACTIVIDADES	-	-
RESULTADO DE EXPLOTACION	-	(5)

3.3. Otras entidades relacionadas

En fecha 12 de noviembre de 2014, EDUCO se incorporó a la alianza internacional ChildFund Alliance, constituida por 11 ONGD (EDUCO incluida) enfocadas en el trabajo a favor de la infancia, trabajando en más de 60 países para implementar cambios durables y significativos en niños, niñas y sus familias desarrollando programas de desarrollo sostenible en zonas afectadas por guerras, desastres naturales, pobreza o por problemas mundiales de salud. Cada miembro de la organización promueve el apadrinamiento de niños como un enfoque integral para el desarrollo de éstos.

La alianza establece normas globales que garanticen una responsabilidad de sus miembros en el mantenimiento de un alto nivel de calidad e integridad en planificación de proyectos, finanzas, recaudación de fondos y gobernabilidad.

La alianza es gestionada por la entidad ChildFund Alliance, constituida en USA bajo la forma jurídica de corporación de miembros no lucrativa y sin acciones (*non-stock corporation*).

Las otras restantes 10 organizaciones que forman parte de la alianza junto con EDUCO:

- ChildFund Australia
- ChildFund International (Estados Unidos)
- ChildFund Japan
- ChildFund New Zealand
- Un Enfant Par La Main (Francia)
- WeWorld (Italia)
- ChildFund Deutschland (Alemania)
- ChildFund Korea
- Barnfonden (Suecia)
- Children Believe (Canada)




4. APLICACIÓN DEL RESULTADO DEL EJERCICIO

La aplicación del Resultado del ejercicio formulada por el Patronato es la siguiente:

	<u>2023</u>	<u>2022</u>
BASE DE REPARTO		
Excedente del ejercicio	(2.612)	(9.149)
APLICACIÓN A		
Remanente	(2.612)	(9.149)
TOTAL	(2.612)	(9.149)

5. NORMAS DE REGISTRO Y VALORACIÓN

A continuación, se describen las principales normas de registro y valoración, así como los criterios y prácticas de contabilidad más significativos contenidos en la legislación contable específica aplicable a las fundaciones, y aplicados en la formulación de estas cuentas anuales.

5.1. Inmovilizado intangible

El inmovilizado intangible se valora inicialmente por su coste, ya sea éste el precio de adquisición o el coste de producción. Posteriormente, se valora por su coste menos la amortización acumulada y, en su caso, menos el importe acumulado de las correcciones por deterioro registradas.

Al menos al cierre del ejercicio se evalúa la existencia de indicios de deterioro, en cuyo caso, se estiman los importes recuperables, efectuándose las correcciones valorativas que procedan. Las correcciones por deterioro se producen cuando las vidas útiles son inferiores a las vidas estimadas anteriormente, ya sea debido a la obsolescencia técnica o por caída del valor de mercado.

5.1.1. Marcas

La entidad tiene contabilizados bajo este epígrafe los costes de adquisición y registro de las marcas y logos relacionados con su actividad. La amortización de dichos costes se calcula aplicando el método lineal y a razón de un 25% anual.

5.1.2. Aplicaciones informáticas

Las aplicaciones informáticas incorporan los costes incurridos en la adquisición y desarrollo o respecto al derecho al uso de los distintos programas informáticos utilizados en la gestión de la entidad, y aquellos costes de adaptación y mejora de dichos programas o aplicaciones.

La amortización se calcula aplicando el método lineal, con un periodo de vida útil estimado de 4 años.




5.2. Inmovilizado material

El inmovilizado material se valora inicialmente por su precio de adquisición. Posteriormente, se valorará por su coste menos la amortización acumulada y, en su caso, menos el importe acumulado de las correcciones por deterioro registradas.

Los impuestos indirectos que gravan los elementos del inmovilizado material sólo se deben incluir en el precio de adquisición o coste de producción cuando no sean recuperables directamente de la Hacienda Pública.

El precio de adquisición incluye, además del importe facturado por el vendedor después de deducir cualquier descuento o rebaja en el precio, todos los gastos adicionales y directamente relacionados que se produzcan hasta su puesta en condiciones de funcionamiento, incluida la ubicación en el lugar y cualquier otra condición necesaria para que pueda operar de la forma prevista; entre otros: gastos de explanación y , transporte, derechos arancelarios, seguros, instalación, montaje y otros similares.

Para determinar el coste de producción son aplicables los criterios generales establecidos para determinar el coste de las existencias.

Los bienes de inmovilizado recibidos en concepto de aportación no dineraria deben ser valorados por su valor razonable en el momento de la aportación.

Los costes de renovación, ampliación, modernización o mejora que no representan un aumento de la productividad, capacidad o eficiencia o un alargamiento de la vida útil de los bienes, se consideran gasto del ejercicio.

La amortización se calcula en función de la vida útil estimada del elemento aplicando el método lineal a partir de la fecha de su efectiva entrada en funcionamiento, de acuerdo con los siguientes coeficientes:

Edificios y construcciones	1,5%
Instalaciones técnicas	10%
Maquinaria	10%
Otras instalaciones y utillaje	12,5%
Mobiliario	12,5%
Equipos informáticos	25%
Elementos de transporte	25%
Otro inmovilizado material	10%

Los gastos de conservación y mantenimiento se cargan a la cuenta de resultados del ejercicio en que se incurren.

Se registra la pérdida por deterioro de valor de un elemento del inmovilizado material cuando su valor neto contable supere a su importe recuperable, entendiéndose éste como el mayor importe entre su valor razonable menos los costes de venta y su valor en uso.



5.3. Inversiones inmobiliarias

Las inversiones inmobiliarias comprenden inmuebles en propiedad que se mantienen para la obtención de rentas a largo plazo y no están ocupados por la entidad. Los elementos incluidos en este epígrafe se presentan valorados por su coste de adquisición menos su correspondiente amortización acumulada y las pérdidas por deterioro que hayan experimentado.

Para el cálculo de la amortización de los edificios y construcciones de las inversiones inmobiliarias se utiliza el método lineal en función de los años de vida útil estimados de acuerdo con un coeficiente del 1,5%

5.4. Arrendamientos

La entidad no tiene contratos de arrendamiento financiero, entendido como aquel en el que, de sus condiciones económicas se deduce que se transfieren al arrendatario sustancialmente todos los riesgos y beneficios inherentes a la propiedad del activo sujeto del contrato.

Los pagos por arrendamientos operativos se registran como gastos de la cuenta de resultados cuando se devengan.

5.5. Instrumentos financieros

Un instrumento financiero es un contrato que da lugar a un activo financiero en una entidad y, simultáneamente, a un pasivo financiero o a un instrumento de patrimonio en otra entidad.

Se describen a continuación los criterios utilizados para la calificación y valoración de las diferentes categorías de activos y pasivos financieros. Los activos y pasivos financieros se presentan en el balance clasificados entre corrientes (o a corto plazo) y no corrientes (o a largo plazo), teniendo en cuenta el plazo previsto para su reembolso o liquidación. Se considera no corriente cuando dicho vencimiento es posterior a un año, contado a partir de la fecha de cierre del ejercicio.

5.5.1. Activos Financieros

Un activo financiero es cualquier activo que sea: dinero en efectivo, un instrumento de patrimonio de otra entidad, o suponga un derecho contractual a recibir efectivo u otro activo financiero, o a intercambiar activos o pasivos financieros con terceros en condiciones potencialmente favorables.

5.5.1.1. Activos a coste amortizado

Se incluyen en esta categoría los créditos por operaciones comerciales y no comerciales, cuyos cobros son de cuantía determinada o determinable, que no se negocian en un mercado activo y para los que se estima recuperar todo el desembolso realizado por la entidad, salvo por razones imputables a la solvencia del deudor. En particular se incluyen: el efectivo y depósitos bancarios a la vista, créditos a usuarios y deudores por operaciones de las actividades, créditos a terceros en concepto de préstamo, depósitos a plazo en entidades de crédito, inversiones financieras temporales, anticipos al personal, fianzas y depósitos constituidos.



Con la última modificación del PGC, se incluyen asimismo aquellos activos que la empresa mantiene, con el objeto de percibir los flujos de efectivo derivados de la ejecución del contrato y las condiciones contractuales del activo financiero dan lugar, en fechas específicas, a flujos de efectivo que son únicamente cobros de principal e intereses sobre el importe del principal pendiente (anteriormente inversiones mantenidas hasta el vencimiento). Si la entidad vendiese un importe que no fuese insignificante de los activos financieros mantenidos hasta su vencimiento, la categoría completa se reclasificaría como disponible para la venta.

Se valorarán inicialmente por su valor razonable, más los costes de transacción que les sean directamente atribuibles. Los créditos por operaciones comerciales con vencimiento no superior a un año y que no tengan un tipo de interés contractual explícito, así como los créditos al personal, los dividendos a cobrar y los desembolsos exigidos sobre instrumentos de patrimonio, cuyo importe se espera recibir en el corto plazo, se podrán valorar por su valor nominal cuando el efecto de no actualizar los flujos de efectivo no sea significativo.

Posteriormente, se valoran por su coste amortizado, que es el valor inicial deducidos los reembolsos del principal que se hayan producido, más o menos, según proceda, la parte imputada a resultados de la diferencia entre el importe inicial y el valor de reembolso en el vencimiento, y menos cualquier reducción de valor por deterioro que haya sido reconocida.

No obstante, los créditos por operaciones relacionadas con la actividad de la entidad con vencimiento no superior al año y que no tienen un tipo de interés contractual, se valoran al inicio y posteriormente por su valor nominal, cuando el efecto de no actualizar los flujos de efectivo no es significativo.

Los créditos a terceros en concepto de préstamo que no tienen interés contractual se valoran por el valor actual del importe a reembolsar aplicando una tasa de descuento apropiada. Los intereses financieros implícitos, calculados por la diferencia entre el valor actual y el valor nominal a reembolsar, se reconocen en la cuenta de resultados del ejercicio en que se devengan.

5.5.1.2. Activos financieros a valor razonable con cambios en la cuenta de pérdidas y ganancias

Tal como indica el PGC en su introducción, "todos los activos financieros deben valorarse a valor razonable con cambios en la cuenta de pérdidas y ganancias, salvo las inversiones en empresas del grupo", es decir, se deben incluir aquí los activos financieros que no estén incluidos en las otras categorías;

- Se deben incluir en esta categoría los activos financieros mantenidos para negociar; títulos de renta fija, renta variable y productos derivados.
- El objetivo de estos activos financieros es la búsqueda y realización de plusvalías a corto plazo;
- Existe la posibilidad de elección irrevocable de incluir en esta categoría, o en la de "valor razonable con cambios en patrimonio neto" con el objeto de eliminar o reducir incoherencias de valoración o asimetrías.

Estos activos financieros se valoran, tanto en el momento inicial como en valoraciones posteriores, por su valor razonable, imputando los cambios que se produzcan en dicho valor en la cuenta de pérdidas y ganancias del ejercicio. Los costes de transacción directamente atribuibles a la adquisición se reconocen



en la cuenta de pérdidas y ganancias del ejercicio. Si se trata de instrumentos de patrimonio debe formar parte de la valoración inicial el importe de los derechos preferentes de suscripción y similares que, en su caso, se hubiesen adquirido.

5.5.1.3. Activos financieros a coste

En esta categoría se deben incluir las inversiones en empresas del grupo, multigrupo y asociadas, contabilizadas en las cuentas individuales; así como los instrumentos de patrimonio para los que no se pueda obtener una estimación fiable de su valor razonable.

Se valoran por su coste menos, en su caso, el importe acumulado de las correcciones por deterioro del valor. No obstante, cuando existe una inversión anterior a su calificación como empresa del grupo o asociada, se considera como coste de la inversión su valor contable antes de tener esa calificación. Los ajustes valorativos previos contabilizados directamente en el patrimonio neto se mantienen en éste hasta que se dan de baja.

Si existe evidencia objetiva de que el valor en libros no es recuperable, se efectúan las oportunas correcciones valorativas por la diferencia entre su valor en libros y el importe recuperable, entendido éste como el mayor importe entre su valor razonable menos los costes de venta y el valor actual de los flujos de efectivo derivados de la inversión. Salvo mejor evidencia del importe recuperable, en la estimación del deterioro de estas inversiones se toma en consideración el patrimonio neto de la sociedad participada corregido por las plusvalías tácitas existentes en la fecha de la valoración. La corrección de valor y, en su caso, su reversión se registra en la cuenta de pérdidas y ganancias del ejercicio en que se produce.

5.5.1.4. Activos financieros a valor razonable con cambios en el patrimonio neto

En esta nueva categoría se incluyen los anteriores representativos de deuda negociados incluidos en la categoría "Activos financieros disponibles para la venta", cuando el modelo de negocio consista en recibir los flujos contractuales del activo o acordar su enajenación. Para los instrumentos de patrimonio que no se mantengan para negociar, ni deban valorarse al coste, la empresa puede realizar la elección irrevocable en el momento de su reconocimiento inicial de presentar los cambios posteriores en el valor razonable directamente en el patrimonio neto.

Inicialmente se valoran por su valor razonable que, salvo evidencia en contrario, coincide con el importe de la transacción o importe por el que se incorporaron en el patrimonio de la entidad. Posteriormente, se ajusta su valor de acuerdo con su valor razonable.

Los cambios que se produzcan en el valor razonable se registran directamente en el patrimonio neto, hasta que el activo financiero cause baja del balance o se deteriore, momento en que el importe así reconocido, se imputa en la cuenta de resultados. No obstante, las correcciones valorativas por deterioro del valor y las pérdidas y ganancias que resulten por diferencias de cambio en activos financieros monetarios en moneda extranjera, se deben registrar en la cuenta de resultados.

También se registra en la cuenta de resultados el importe de los intereses, calculados según el método del tipo de interés efectivo, y de los dividendos devengados.



Las inversiones en instrumentos de patrimonio cuyo valor razonable no se pueda determinar con fiabilidad se valoran por su coste.

Los intereses y dividendos de activos financieros devengados con posterioridad al momento de la adquisición se deben reconocer como ingresos en la cuenta de resultados. Los intereses deben reconocerse utilizando el método del tipo de interés efectivo y los dividendos cuando se declare el derecho del socio a recibirlos.

5.5.2. Pasivos Financieros

Se consideran pasivos financieros aquellos instrumentos financieros que, de acuerdo con su realidad económica supongan para la entidad una obligación contractual, directa o indirecta, de entregar efectivo o cualquier otro activo financiero, o intercambiar activos o pasivos financieros con terceros en condiciones potencialmente desfavorables.

5.5.2.1. Pasivos a coste amortizado

- La empresa clasificará todos los pasivos financieros en esta categoría, excepto cuando deban valorarse a valor razonable con cambios en la cuenta de PYG.
- En esta categoría se incluyen los débitos por operaciones comerciales y los débitos por operaciones no comerciales. En particular se incluyen: deudas con proveedores, acreedores, personal y con entidades de crédito.
- Los préstamos participativos que tengan las características de un préstamo ordinario o común también se incluirán en esta categoría sin perjuicio de que la operación se acuerde a un tipo de interés cero o por debajo de mercado.

Se registran inicialmente por su valor razonable, que coincide con el valor de la transacción. Posteriormente se valoran por su coste amortizado. No obstante, los débitos por operaciones con vencimiento no superior a un año y que no tengan un tipo de interés contractual, se valorarán siempre por su valor nominal cuando el efecto de no actualizar los flujos de efectivo no sea significativo.

5.5.2.2. Pasivos a valor razonable con cambios en la cuenta de pérdidas y ganancias

En esta categoría se incluirán los pasivos financieros que cumplan alguna de las siguientes condiciones:

- Son pasivos que se mantienen para negociar
- Desde el momento del reconocimiento inicial, ha sido designado por la entidad para contabilizarlo al valor razonable con cambios en la cuenta de pérdidas y ganancias. Esta designación, que será irrevocable, sólo se podrá realizar si resulta en una información más relevante, como por ejemplo que se elimina o reduce de manera significativa una incoherencia o asimetría contable;
- Opcionalmente y de forma irrevocable, se podrán incluir en su integridad en esta categoría los pasivos financieros híbridos a los que hace referencia el PGC.



Los pasivos financieros mantenidos para negociar se valoran inicialmente por su valor razonable, que, salvo evidencia en contrario, es el precio de la transacción, que equivale al valor razonable de la contraprestación a entregar. Los cambios que se produzcan en el valor razonable se deben imputar a la cuenta de resultados del ejercicio.

Deterioro y correcciones valorativas

La entidad corrige el valor en libros de los activos financieros dotando una provisión con cargo a la cuenta de resultados cuando existe una evidencia objetiva de que se ha producido una pérdida por deterioro.

En el caso de instrumentos de deuda, entendidos como las cuentas a cobrar, los créditos y los valores representativos de deuda, existe una evidencia objetiva de deterioro cuando, después de su reconocimiento inicial ocurre un evento que supone un impacto negativo en sus flujos de efectivo estimados futuros. En particular, cuando hay impagos, incumplimientos, refinanciaciones o la existencia de datos que evidencian la posibilidad de no recuperar la totalidad de los flujos pactados o que se produzca un retraso en su cobro. La reversión del deterioro se reconoce como un ingreso en la cuenta de resultados y tiene como límite el valor en libros del activo financiero que estaría registrado en la fecha de reversión sino se hubiese registrado el deterioro de valor.

En el caso de instrumentos de patrimonio, existe una evidencia objetiva de su deterioro cuando, después de su reconocimiento inicial, ocurre un evento o combinación de ellos que suponga que no se va a poder recuperar su valor en libros.

Registro de la baja o cancelación de activos y pasivos financieros

Los activos financieros se dan de baja del balance de la entidad a su reembolso o cuando han expirado los derechos contractuales sobre los flujos de efectivo del activo financiero o cuando se transfieren, siempre que en dicha transferencia se transmitan sustancialmente los riesgos y beneficios inherentes a su propiedad.

Los pasivos financieros se dan de baja cuando la obligación se ha extinguido.

Otros activos y Pasivos Financieros

Las fianzas y depósitos entregadas y/o recibidas se valoran por el valor nominal entregado.

Coberturas: Con carácter general, los instrumentos que se pueden designar como instrumentos de cobertura son los derivados cuyo valor razonable o flujos de efectivo futuros compensen las variaciones en el valor razonable o en los flujos de efectivo futuros de partidas que cumplan los requisitos para ser calificadas como partidas cubiertas. A los efectos de su registro y valoración, las operaciones de cobertura se clasifican en las categorías siguientes:

- a) Cobertura del valor razonable: cubre la exposición a los cambios en el valor razonable atribuibles a un riesgo en particular que pueda afectar a la cuenta de resultados (por ejemplo, la contratación de una permuta financiera para cubrir el riesgo de una financiación a tipo de interés fijo). Los cambios de valor del instrumento de cobertura y de la partida cubierta atribuibles al riesgo cubierto se deben reconocer en la cuenta de resultados.



b) Cobertura de los flujos de efectivo: cubre la exposición a la variación de los flujos de efectivo que se atribuya a un riesgo concreto asociado a activos o pasivos reconocidos o a una transacción prevista altamente probable, siempre que pueda afectar a la cuenta de resultados (por ejemplo, la cobertura del riesgo de tipo de cambio relacionado con compras y ventas previstas de inmovilizados materiales, bienes y servicios en moneda extranjera o la contratación de una permuta financiera para cubrir el riesgo de una financiación a tipo de interés variable). La cobertura del riesgo de tipo de cambio de un compromiso en firme puede ser contabilizada como una cobertura de los flujos de efectivo. La parte de la ganancia o la pérdida del instrumento de cobertura que se haya determinado como cobertura eficaz, se debe reconocer transitoriamente en el patrimonio neto, y se debe imputar a la cuenta de resultados en el ejercicio o ejercicios en los que la operación cubierta prevista afecte al resultado salvo que la cobertura corresponda a una transacción prevista que finalice en el reconocimiento de un activo o pasivo no financiero, en cuyo caso los importes registrados en el patrimonio neto se incluyen en el coste del activo o pasivo cuando sea adquirido o asumido.

5.6.Existencias

Las existencias se valoran al coste de adquisición, de acuerdo con el método del coste medio ponderado.

El precio de adquisición incluye el importe facturado por el vendedor después de deducir cualquier descuento, rebaja en el precio o de otras partidas similares, así como los intereses incorporados en el nominal de los débitos (excepto <1 año), y se deben añadir todos los gastos adicionales que se produzcan hasta que los bienes se encuentren ubicados para su venta, tales como transportes, aranceles de aduanas, seguros y otros directamente atribuibles a la adquisición de las existencias.

En caso de que el valor neto realizable sea inferior al precio de adquisición, se realiza una corrección valorativa, dotando la correspondiente provisión contra la cuenta de resultados.

5.7. Transacciones en moneda extranjera

Una transacción en moneda extranjera es aquella cuyo importe se denomina o exige su liquidación en una moneda diferente del euro. Las transacciones se diferencian según afecten a no a diferentes elementos patrimoniales. Así, tenemos:

a) Partidas monetarias: son el efectivo, así como los activos y pasivos que se vayan a recibir o pagar con una cantidad determinada o determinable de unidades monetarias. Se incluyen, entre otros, los préstamos y partidas a cobrar, los débitos y partidas a pagar y las inversiones en valores representativos de deuda que cumplan los requisitos anteriores.

b) Partidas no monetarias: son los activos y pasivos que no se consideren partidas monetarias. Se incluyen, entre otros, los inmovilizados materiales, las inversiones inmobiliarias, los inmovilizados intangibles, las existencias, las inversiones en el patrimonio de otras entidades que cumplan los requisitos anteriores, así como los anticipos de compras o ventas.

Las compras de bienes o servicios en moneda extranjera se contabilizan al tipo de cambio de la fecha de compra, reconociéndose en el momento de su pago la diferencia positiva o negativa de cambio en la operación entre el tipo de cambio de compra y el de pago.



Las partidas monetarias en moneda extranjera serán objeto de ajuste mensual por las diferencias positivas o negativas con respecto al tipo de cambio de cierre del mes. Al cierre del ejercicio se valoran aplicando, asimismo, el tipo de cambio de cierre anual.

Las diferencias por tipo de cambio en partidas no monetarias en moneda extranjera, principalmente los saldos de los activos y pasivos de las sucursales agregadas, sólo se reconocen al cierre del ejercicio.

Los tipos de cambio de cierre de ejercicio usados para la conversión de los saldos de balance e información en moneda extranjera de las presentes cuentas anuales son:

Moneda	País	Tº de cambio	Tº de cambio	Fuente
		€/divisa a 31/12/2023	€/divisa a 31/12/2022	
US DÓLAR (USD)	El Salvador	1,1050	1,0666	Banco Central Europeo
FRANCOS CFA (XOF) ¹	Mali	655,9570	655,9570	Banque Centrale des Etats de l'Afrique de l'Ouest
	Senegal			
	Burkina Faso			
	Benin			
	Níger			
PESO (PHP)	Filipinas	61,2830	59,3200	Banco Central Europeo
TAKA (BDT)	Bangladesh	122,2540	111,6654	Bangladesh Bank
RUPIA (INR)	India	91,9045	88,1710	Banco Central Europeo
CÓRDOBA (NIO) ²	Nicaragua	40,4699	38,6444	Banco Central de Nicaragua
BOLIVIANO (BOB)	Bolivia	7,5858	7,3237	Banco Central de Bolivia
QUETZAL (GTQ) ²	Guatemala	8,6489	8,3752	Banco de Guatemala

¹ Cambio fijo con € desde entrada en circulación de éste

² Tipo de cambio triangulado con USD

Las cuentas de resultados de las sucursales en el extranjero han sido agregadas con los tipos de cambio medio, calculados en bases mensuales, de los correspondientes ejercicios.

5.8. Impuesto sobre beneficio

Por cumplir con los requisitos establecidos, EDUCO se ha acogido a los beneficios fiscales establecidos en la Ley 49/2002, de 23 de diciembre, de Régimen fiscal de las entidades sin fines lucrativos y de los incentivos fiscales al mecenazgo, por el que se consideran exentas del impuesto las siguientes rentas:

- las donaciones recibidas para colaborar en los fines de la entidad, incluidas las recibidas en concepto de dotación fundacional en el momento de su constitución o posterior,
- las cuotas satisfechas por los asociados, colaboradores o benefactores,




- las subvenciones destinadas a colaborar en los fines de la entidad,
- las rentas procedentes del patrimonio mobiliario e inmobiliario de la entidad, como son los dividendos y participaciones en beneficios de sociedades, intereses y alquileres,
- las procedentes de adquisiciones o transmisiones del patrimonio,
- las procedentes de explotaciones económicas que tengan un carácter meramente auxiliar o complementario de las actividades encaminadas a cumplir los fines de la entidad, siempre que el importe neto de la cifra de negocios del ejercicio correspondiente al conjunto de ellas no exceda del 20 por 100 de los ingresos totales de la entidad.

5.9. Ingresos y gastos

Tanto las ayudas monetarias recibidas, como las ayudas concedidas destinadas a la ejecución de proyectos, y formalizadas mediante convenios de financiación o mediante subvenciones públicas, se reconocen en la cuenta de resultados en función del carácter de éstas y de su finalidad.

Las subvenciones y donaciones recibidas se contabilizarán en función de si son:

- **Reintegrables:** las que van ligadas a condiciones establecidas para su concesión. Es decir, aquellas que, en el acuerdo o convenio de concesión, la finalidad es perfectamente individualizable e identificable en la obtención de un bien tangible o un fin específico determinado, individual y fácilmente medible. Dicho tipo de subvenciones o donaciones se registran como pasivos hasta que adquieran la condición de no reintegrables; en particular se entenderán cumplidas las condiciones cuando:
 - a) Las obtenidas para adquirir un activo solo se clasificarán como no reintegrables cuando se haya adquirido dicho activo.
 - b) Las obtenidas para la construcción, mejora, renovación o ampliación de un activo se considerarán no reintegrables cuando este se haya puesto en funcionamiento o entregado a beneficiarios.
 - c) Las obtenidas para la financiación de gastos específicos de ejecución plurianual, a la finalización de las actividades financiadas. Estas financiaciones se registrarán como ingreso a medida que se vayan imputando los gastos comprometidos del proyecto.
- **No reintegrables,** entendiéndose como tales las que no van ligadas a condiciones establecidas para su concesión. En este caso:
 - a) Las obtenidas para una finalidad perfectamente individualizable, identificable y fácilmente medible (bien tangible o fin específico) que no tiene condicionada la subvención o donación a su finalidad, se contabilizarán directamente en el patrimonio neto de la entidad para su posterior reclasificación al excedente del ejercicio como ingresos, sobre una base sistemática y racional correlacionada con los gastos derivados.
 - b) Las obtenidas sin asignación a una finalidad específica se contabilizarán directamente a excedente del ejercicio en que se reconozcan.



Si el clausulado de los convenios es incumplido, la entidad procede a retroceder el reconocimiento de los ingresos o gastos según el caso, en el momento de constatarse tal incumplimiento y producirse la reclamación de las ayudas percibidas o donadas.

El resto de los ingresos han sido imputados a la cuenta de resultados de acuerdo con los siguientes criterios:

- Cuotas de padrinos y donativos periódicos que se cobran por recibo se contabilizan como ingreso en la fecha de abono de la remesa bancaria, la cual coincide con el período en el que se devenga el ingreso. Los donativos recibidos por otros medios se reconocen en la fecha de su cobro. Las devoluciones de recibos se reconocen en la fecha en que se recibe la comunicación de la incidencia bancaria, y al cierre del ejercicio se realiza una estimación de los recibos que pueden resultar finalmente impagados, registrándose una provisión cuando el importe estimado por este concepto es significativo.
- Los ingresos procedentes de la venta de bienes y de la prestación de servicios se valoran por el valor razonable de la contrapartida, recibida o por recibir que, salvo evidencia en contrario, es el precio acordado para estos bienes o servicios, deducido el importe de cualquier descuento o rebaja en el precio. Los ingresos por venta de bienes se contabilizan en el momento de la entrega del bien. Las prestaciones de servicios cuando el resultado de la transacción pueda ser estimado con fiabilidad, considerando para ello el porcentaje de realización del servicio en la fecha de cierre del ejercicio.
- Ingresos financieros y otros ingresos se reconocen básicamente atendiendo al principio del devengo, efectuándose, al cierre del ejercicio, las correspondientes periodificaciones.

Los restantes conceptos de gastos e ingresos han sido imputados en la cuenta de resultados de acuerdo con el principio del devengo, con independencia del momento en que se produce la corriente monetaria o financiera derivada de ellos.

5.10. Provisiones y contingencias

Los pasivos que resultan indeterminados respecto a su importe o a la fecha en que se cancelarán se reconocen en el balance como provisiones, cuando la entidad tiene una obligación actual, surgida como consecuencia de sucesos pasados, que se estima probable que suponga una salida de recursos para su liquidación y que es cuantificable.

Por su parte, se consideran pasivos contingentes aquellas posibles obligaciones surgidas como consecuencia de sucesos pasados, cuya materialización está condicionada a que ocurran o no más hechos futuros independientes de la voluntad de la entidad. Dichos pasivos contingentes no son objeto de registro contable, presentándose, en su caso, el detalle en la memoria (ver Nota 21).



5.11. Transacciones con sucursales, entidades asociadas y relacionadas

Las transacciones con estas entidades se contabilizan de acuerdo con las normas de valoración detalladas anteriormente, y básicamente corresponden a las transferencias de fondos a las entidades ejecutoras de los proyectos financiados por la entidad.

Es política de la entidad, transferir fondos a inicio de mes para cubrir los compromisos adquiridos o presupuestados del mes en curso, evitando generar fondos de reserva tanto en las sucursales como en las entidades asociadas especificadas en la Nota 3 anterior.

5.12. Efectivo y otros activos líquidos equivalentes

Este epígrafe incluye el efectivo en caja y en las cuentas bancarias corrientes y los depósitos bancarios que cumplen con todos los requisitos siguientes:

- Son convertibles en efectivo.
- En el momento de su adquisición su vencimiento no era superior a tres meses.
- No están sujetos a riesgo significativo de cambio de valor.
- Forman parte de la política de gestión normal de tesorería de la entidad.

5.13. Prestaciones a los empleados

5.13.1. Compromisos por pensiones

La entidad mantiene en determinadas sucursales compromisos de aportaciones a planes de pensiones en favor de los empleados en función de la normativa laboral vigente en los respectivos países y de la siguiente naturaleza:

- Planes de aportación definida. Aquellos en los que EDUCO realiza aportaciones fijas a una entidad separada (como una entidad aseguradora o un plan de pensiones), y no tiene ninguna obligación legal, contractual o implícita de realizar contribuciones adicionales si la entidad separada no dispusiese de activos suficientes para atender los compromisos asumidos. Las contribuciones se registran como gasto a medida que se devenguen y sólo dan lugar a un pasivo por retribuciones a largo plazo al personal cuando, al cierre del ejercicio, figuren contribuciones devengadas no satisfechas.
- Planes de prestación definida. Los planes de pensiones que no tienen carácter de aportación definida se consideran de prestación definida. Generalmente, los planes de prestaciones definidas establecen el importe de la prestación que recibirá el empleado en el momento de su jubilación o baja en la entidad, normalmente en función de uno o más factores como la edad, años de servicio y remuneración. En este caso, el importe a reconocer como provisión por retribuciones al personal a largo plazo es la diferencia entre el valor actual de las retribuciones comprometidas y el valor razonable de los eventuales activos afectos a los compromisos con que se liquidarán las obligaciones. Para estimar el importe del valor actual de las retribuciones comprometidas de prestación definida se deben utilizar métodos



actuariales de cálculo e hipótesis financieras y actuariales no sesgadas y compatibles entre sí. La variación en el cálculo del valor actual de las retribuciones post empleo comprometidas o, en su caso, del activo afecto, en la fecha de cierre del ejercicio, debida a pérdidas y ganancias actuariales se debe imputar en el ejercicio en el que surja, directamente en el patrimonio neto, reconociéndose como reservas.

5.13.2. Indemnizaciones por cese

Las indemnizaciones por cese se pagan a los empleados como consecuencia de la decisión de la entidad de rescindir su contrato de trabajo antes de la edad normal de jubilación o cuando el empleado acepta renunciar voluntariamente a cambio de esas prestaciones. La entidad reconoce estas prestaciones cuando se ha comprometido de forma demostrable a cesar en su empleo a los empleados de acuerdo con un plan formal detallado sin posibilidad de retirada o a proporcionar indemnizaciones por cese como consecuencia de una oferta para animar a una renuncia voluntaria. También en el caso de que sea así indicado por la normativa local, aunque no exista un plan de despido o renuncia colectivo (ver Nota 13)

5.14. Medio ambiente

Los importes derivados de las acciones realizadas o que deban realizarse para la gestión de los efectos medioambientales de la actividad de la entidad, se consideran gastos de explotación del ejercicio en que se devengan.

Los elementos incorporados al patrimonio de la entidad con el objeto de ser utilizados de forma duradera en su actividad, cuya finalidad principal sea la minimización del impacto medioambiental y la protección y mejora del medio ambiente, se contabilizan en las correspondientes partidas del inmovilizado material o inmaterial por su precio de adquisición o coste de producción y se amortizan de acuerdo con los criterios establecidos en los elementos del inmovilizado.

5.15. Gestión del riesgo financiero

Las actividades de la entidad están expuestas a diversos riesgos financieros: riesgo de mercado (incluyendo riesgo de tipo de cambio y riesgo del tipo de interés), riesgo de crédito y riesgo de liquidez. La gestión del riesgo global de la entidad se centra en la incertidumbre de los mercados financieros y trata de minimizar los efectos potenciales adversos sobre su rentabilidad financiera.

La gestión del riesgo está controlada por la dirección de la entidad, que identifica, evalúa y cubre los riesgos financieros con arreglo a políticas de gestión de minimización o reducción total de éstos.

5.15.1. Riesgo de mercado

- Riesgo de tipo de cambio. La entidad opera en el ámbito internacional y, por tanto, está expuesta al riesgo de tipo de cambio por operaciones con divisas. El riesgo de tipo de cambio surge del mantenimiento de tesorería en las distintas divisas utilizadas en los países en los que la entidad desarrolla sus actividades, así como de las ayudas monetarias comprometidas, y activos y pasivos reconocidos.



La dirección de la entidad ha establecido una política de gestión del riesgo de tipo de cambio de moneda extranjera frente a la moneda funcional. La estrategia de cobertura del riesgo de tipo de cambio en las transacciones distintas a la moneda funcional de la entidad tiende a una cobertura razonable de dichos riesgos, y no se contratan instrumentos financieros derivados para gestionar dichos riesgos.

- Riesgo de tipo de interés de los flujos de efectivo y del valor razonable. El riesgo de tipo de interés de la entidad no es significativo, dado que no se financia con recursos ajenos a corto o largo plazo.

5.15.2. Riesgo de crédito

El riesgo de crédito surge del efectivo y equivalentes al efectivo, depósitos bancarios a plazo y valores representativos de deuda de instituciones financieras o no financieras, así como cuentas a cobrar pendientes y transacciones comprometidas.

En relación con las instituciones financieras e instituciones no financieras, la entidad sólo trabaja con instituciones de solvencia crediticia contrastada con moderado riesgo de crédito. Esta solvencia crediticia es revisada periódicamente.

En relación con los deudores, si se les ha calificado de forma independiente, entonces se utilizan dichas calificaciones. En caso contrario, si no hay una calificación independiente, se evalúa la calidad crediticia del deudor, teniendo en cuenta su posición financiera, la experiencia pasada y otros factores.

La dirección de la entidad no espera que se produzcan pérdidas de crédito, que no estén ya reconocidas en las presentes cuentas anuales.

5.15.3. Riesgo de liquidez

La entidad realiza una gestión prudente del riesgo de liquidez que implica el mantenimiento de efectivo y activos financieros equivalentes suficientes para acometer los compromisos de ayudas monetarias comprometidos en los próximos ejercicios.

6. INMOVILIZADO INTANGIBLE

El detalle y los movimientos habidos durante el ejercicio corriente y el precedente en las partidas que componen el inmovilizado intangible son los siguientes:



Descripción	Saldo a 1/1/2023	Adiciones / Dotación	Bajas	Trasposos / Regulariz.	Diferencias de conversión	Saldo a 31/12/2023
Marcas (logotipo)	32	-	-	-	-	32
Aplicaciones informáticas	3.397	57	(1)	-	(12)	3.441
Anticipos	-	-	-	-	-	-
Valor Bruto	3.429	57	(1)	-	(12)	3.473
Marcas (logotipo)	(32)	-	-	-	-	(32)
Aplicaciones informáticas	(3.015)	(120)	1	-	12	(3.122)
Amortización Acumulada	(3.047)	(120)	1	-	12	(3.154)
Deterioro	-	-	-	-	-	-
Valor Neto	382	(63)	-	-	-	319

Descripción	Saldo a 1/1/2022	Adiciones / Dotación	Bajas	Trasposos / Regulariz.	Diferencias de conversión	Saldo a 31/12/2022
Marcas (logotipo)	32	-	-	-	-	32
Aplicaciones informáticas	3.134	279	(22)	-	6	3.397
Anticipos	-	-	-	-	-	-
Valor Bruto	3.166	279	(22)	-	6	3.429
Marcas (logotipo)	(32)	-	-	-	-	(32)
Aplicaciones informáticas	(2.913)	(118)	22	-	(6)	(3.015)
Amortización Acumulada	(2.945)	(118)	22	-	(6)	(3.047)
Deterioro	-	-	-	-	-	-
Valor Neto	221	161	-	-	-	382

Del valor neto, a 31 de diciembre de 2023, 303 miles de euros (365 miles de euros a 31 de diciembre de 2022) corresponden a elementos ubicados en España, y los restantes 16 miles de euros (17 miles de euros a 31 de diciembre de 2022) están ubicados en las sucursales de EDUCO en el extranjero.

El valor a coste del inmovilizado intangible totalmente amortizado al cierre del ejercicio de 2023 asciende a 3.212 miles de euros (2.879 miles de euros a cierre del ejercicio 2022), correspondiendo 2.852 miles de euros a elementos ubicados en España y 360 miles de euros a elementos ubicados en las sucursales (en



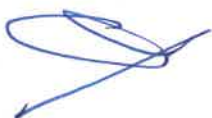

2022, 2.525 miles de euros correspondían a elementos ubicados en España y 354 miles de euros a elementos ubicados en las sucursales).

A la fecha de formulación de estas cuentas anuales no hay compromisos firmados con terceros ni garantías otorgadas sobre estos activos.

7. INMOVILIZADO MATERIAL

El detalle y los movimientos habidos durante el ejercicio corriente y en el precedente en las partidas que componen el inmovilizado material son los siguientes:

Descripción	Saldo a 1/1/2023	Adiciones / Dotación	Bajas	Trasposos / Regulariz.	Diferencias de conversión	Saldo a 31/12/2023
Terrenos y bienes naturales	2.358	-	-	-	(20)	2.338
Edificios y construcciones	7.030	-	-	-	(117)	6.913
Instalaciones técnicas	255	8	-	-	-	263
Maquinaria	4	-	-	-	-	4
Otras instalaciones y utillaje	447	43	(19)	-	(4)	467
Mobiliario	438	34	-	-	(5)	467
Equipos informáticos	1.840	338	(19)	-	(32)	2.127
Elementos de transporte	2.107	147	(75)	-	(51)	2.128
Otro inmovilizado material	185	1	(2)	-	(4)	180
Anticipos	-	-	-	-	-	-
Valor Bruto	14.664	571	(115)	-	(233)	14.887
Edificios y construcciones	(876)	(100)	-	-	16	(960)
Instalaciones técnicas	(194)	(18)	-	-	-	(212)
Maquinaria	(4)	-	-	-	-	(4)
Otras instalaciones y utillaje	(280)	(32)	13	-	3	(296)
Mobiliario	(311)	(30)	-	-	4	(337)
Equipos informáticos	(1.504)	(156)	19	-	27	(1.614)
Elementos de transporte	(1.682)	(176)	74	-	45	(1.739)
Otro inmovilizado material	(132)	(8)	2	-	5	(133)
Amortización Acumulada	(4.983)	(520)	108	-	100	(5.295)
Deterioro	(460)	-	-	-	16	(444)
Valor Neto	9.221	51	(7)	-	(117)	9.148




Descripción	Saldo a 1/1/2022	Adiciones / Dotación	Bajas	Trasposos / Regulariz.	Diferencias de conversión	Saldo a 31/12/2022
Terrenos y bienes naturales	2.324	-	-	-	34	2.358
Edificios y construcciones	6.838	-	-	-	192	7.030
Instalaciones técnicas	258	2	(2)	(3)	-	255
Maquinaria	4	-	-	-	-	4
Otras instalaciones y utillaje	433	72	(58)	3	(3)	447
Mobiliario	428	32	(23)	-	1	438
Equipos informáticos	1.794	139	(112)	-	19	1.840
Elementos de transporte	2.104	163	(203)	41	2	2.107
Otro inmovilizado material	149	31	(1)	-	6	185
Anticipos	41	-	-	(41)	-	-
Valor Bruto	14.373	439	(399)	-	251	14.664
Edificios y construcciones	(753)	(100)	-	-	(23)	(876)
Instalaciones técnicas	(178)	(18)	2	-	-	(194)
Maquinaria	(4)	-	-	-	-	(4)
Otras instalaciones y utillaje	(309)	(31)	58	-	2	(280)
Mobiliario	(304)	(29)	22	-	-	(311)
Equipos informáticos	(1.449)	(145)	109	-	(19)	(1.504)
Elementos de transporte	(1.669)	(217)	203	-	1	(1.682)
Otro inmovilizado material	(122)	(5)	1	-	(6)	(132)
Amortización Acumulada	(4.788)	(545)	395	-	(45)	(4.983)
Deterioro	(433)	-	-	-	(27)	(460)
Valor Neto	9.152	(106)	(4)	-	179	9.221

Del valor neto, a 31 de diciembre de 2023, 4.681 miles de euros (4.561 miles de euros a 31 de diciembre de 2022) corresponden a elementos ubicados en España, y los restantes 4.467 miles de euros (4.660 miles de euros a 31 de diciembre de 2022) están ubicados en las sucursales de EDUCO en el extranjero.

El valor a coste del inmovilizado material totalmente amortizado al cierre del ejercicio 2023 asciende a 3.114 miles de euros (3.201 miles de euros al cierre del ejercicio 2022), de los cuales 454 miles de euros corresponden a elementos ubicados en España, y 2.660 miles de euros a elementos ubicados en las sucursales (en 2022, 748 miles de euros correspondían a elementos ubicados en España y 2.453 miles de euros a elementos ubicados en las sucursales).

La ubicación de los elementos del inmovilizado material por su valor neto, al cierre de ambos ejercicios es la siguiente:




Descripción	ESPAÑA	SUCURSALES													TOTAL VALOR NETO		
		EL SALVADOR	MALI	SENEGAL	FILIPINAS	BANGLADESH	INDIA	BURKINA FASO	NICARAGUA	BOLIVIA	BENIN	GUATEMALA	NIGER				
Terrenos y bienes naturales	1.736	4	-	-	-	-	-	37	-	513	-	-	-	-	-	-	2.290
Edificios y construcciones	2.663	14	-	-	-	-	-	510	-	2.370	-	-	-	-	-	-	5.557
Instalaciones técnicas	50	-	-	-	-	1	-	-	-	-	-	-	-	-	-	-	51
Maquinaria	-	-	-	-	-	-	-	-	-	-	-	-	-	-	-	-	-
Otras instalaciones y utillaje	2	-	60	1	3	7	3	62	-	-	11	-	22	171	-	-	171
Mobiliario	5	3	37	2	-	1	5	40	4	-	13	5	15	130	-	-	130
Equipos informáticos	222	30	37	17	18	15	4	65	11	21	42	12	19	513	-	-	513
Elementos de transporte	-	63	61	6	12	-	-	111	4	-	7	36	89	389	-	-	389
Otro inmovilizado material	3	14	-	-	3	-	-	26	-	-	-	-	1	47	-	-	47
Anticipos	-	-	-	-	-	-	-	-	-	-	-	-	-	-	-	-	-
TOTAL A 31/12/2023	4.681	128	195	26	36	24	12	851	19	2.904	73	53	146	9.148			
Terrenos y bienes naturales	1.736	5	-	-	-	-	-	37	-	531	-	-	-	-	-	-	2.309
Edificios y construcciones	2.709	15	-	-	-	-	-	519	-	2.500	-	-	-	-	-	-	5.743
Instalaciones técnicas	60	-	-	-	-	1	-	-	-	-	-	-	-	61	-	-	61
Maquinaria	-	-	-	-	-	-	-	-	-	-	-	-	-	-	-	-	-
Otras instalaciones y utillaje	-	-	78	1	4	10	4	53	-	-	14	-	3	167	-	-	167
Mobiliario	7	3	43	3	1	-	7	32	5	1	13	5	7	127	-	-	127
Equipos informáticos	45	31	59	6	27	14	7	61	16	15	39	11	5	336	-	-	336
Elementos de transporte	-	93	102	2	20	13	-	76	15	-	25	50	29	425	-	-	425
Otro inmovilizado material	3	16	-	-	2	-	-	30	-	-	1	-	1	53	-	-	53
Anticipos	-	-	-	-	-	-	-	-	-	-	-	-	-	-	-	-	-
TOTAL A 31/12/2022	4.560	163	282	12	54	38	18	808	36	3.047	92	66	45	9.221			

El detalle y el valor a coste a cierre del ejercicio 2023 de los elementos incluidos en Terrenos y bienes naturales y de Edificios y construcciones, es el siguiente:

Ubicación	Localidad - País	Coste	Año de adquisición	Uso
c/Pujades, 77-79 - 4º local 2 bis	Barcelona - ESPAÑA	48	1997	Almacén
c/ Guillem Tell, 47	Barcelona - ESPAÑA	4.740	2015	Oficinas
Lotificación El Carmen, Block H, Lote 4	San Julián - EL SALVADOR	21	2010	Desarrollo actividades
Avda. Independencia esq. calle s/n	El Alto - BOLIVIA	2.688	2013	Centro escolar
Carretera La Paz Desaguadero	Cantón de Tiahuanacu - BOLIVIA	407	2013	Cedido a la municipalidad
Carretera a Puerto Acosta, s/n	Carabuco - BOLIVIA	221	2013	Centro de formación profesional
Parcela 2 Lote 1 Sección EB Sector 10	Ouahigouya – BURKINA FASO	69	2013	Centro de recuperación de niños malnutridos
Parcela F Lote 339 Sector 10	Ouahigouya – BURKINA FASO	102	2013	Orfanato
Parcela C Lote 367 Sector 10	Ouahigouya – BURKINA FASO	45	2013	Centro de formación informática
Tamsim Sector 10	Ouahigouya – BURKINA FASO	387	2013	Oficinas y centro escolar
Tamsim Sector 10	Ouahigouya – BURKINA FASO	26	2019	Transformación garaje en sala reuniones
Tamsim Sector 10	Ouahigouya – BURKINA FASO	1	2020	Modificación oficinas administración y logística
Tamsim Sector 10	Ouahigouya – BURKINA FASO	3	2021	Modificación oficinas administración y logística
Diferencias de conversión acumuladas a 31/12/2023		493		
Total		9.251		

Todas las propiedades relacionadas se hayan libres de cargas y gravámenes y, a la fecha de formulación de las presentes cuentas anuales no hay compromisos firmados con terceros firmados ni garantías otorgadas sobre estos activos, excepto los siguientes:

- Las propiedades en Tiahuanacu (Bolivia) fueron otorgadas, cedidas y entregadas al Gobierno Autónomo Municipal (GAMT) de Tiahuanacu, en el marco de un convenio de cooperación interinstitucional de fecha 18 de octubre de 2016, ratificado en documento de fecha 22 de septiembre de 2017, que tiene por objeto la implementación y puesta en marcha de un programa de desarrollo en educación denominado "Programa de apoyo para el mejoramiento de la educación en el Municipio de Tiahuanacu". Con fecha 31 de diciembre de 2016 EDUCO registró una provisión por deterioro de dichos activos de euros con cargo al resultado de dicho ejercicio. A la fecha de formulación de las presentes cuentas anuales, aún no se ha perfeccionado la transferencia legal de dichas propiedades.
- Contrato de comodato para la cesión de uso de los inmuebles ubicados en Carabuco (Bolivia) hasta el 31 de diciembre de 2026, en favor de la Fundación Virgen de las Nieves y para la realización de formación técnica en los sectores textil y de ebanistería.
- Contrato de comodato para la cesión de uso del inmueble rústico ubicado en San Julián (El Salvador), en favor de la entidad Iglesia Evangélica "El Dios de Israel" hasta el 9 de abril de 2024 (prorrogable), con el fin de establecer un centro de apoyo familiar y espiritual para desarrollar proyectos de apoyo familiar y de esparcimiento en niñez y adolescencia.
- En relación con el terreno y construcciones situadas en la municipalidad de El Alto (La Paz, Bolivia), en la actualidad el terreno y construcciones situados en El Alto figuran libres de cargas y se negocia con




la municipalidad la suscripción de un comodato que sustente la cesión del terreno para finalidades educativas.

8. INVERSIONES INMOBILIARIAS

El detalle y los movimientos habidos durante el ejercicio corriente y el precedente en las diferentes partidas que componen este epígrafe son:

Descripción	Saldo a 1/1/2023	Adiciones / Dotación	Bajas	Trasposos	Saldo a 31/12/2023
Terrenos y bienes naturales	168	-	(144)	-	24
Edificios y construcciones	1.114	49	(123)	-	1.040
Valor Bruto	1.282	49	(267)	-	1.064
Edificios y construcciones	(310)	(15)	1	-	(324)
Amortización Acumulada	(310)	(15)	1	-	(324)
Valor Neto	972	34	(266)	-	740

Descripción	Saldo a 1/1/2022	Adiciones / Dotación	Bajas	Trasposos	Saldo a 31/12/2022
Terrenos y bienes naturales	168	-	-	-	168
Edificios y construcciones	1.138	-	(24)	-	1.114
Valor Bruto	1.306	-	(24)	-	1.282
Edificios y construcciones	(294)	(17)	1	-	(310)
Amortización Acumulada	(294)	(17)	1	-	(310)
Valor Neto	1.012	(17)	(23)	-	972




El detalle y valor a coste de las inversiones inmobiliarias a cierre del ejercicio es el siguiente:

Ubicación	Localidad - País	Coste	Año de adquisición	Tipo de inversión
Paraje Matamala	San Leonardo de Yagüe, Soria - ESPAÑA	2	2000	Finca rústica
Camila	Chidana de la Frontera, Cádiz - ESPAÑA	22	2012	Finca rústica
c/Álava, 140-146 · 6º 10 B	Barcelona - ESPAÑA	397	2003	Oficinas
Parcela 5381, polígono 503, sitio denominado "Hocecilla"	Bañuelos, Guadalajara – ESPAÑA	-	2012	Finca rústica
Parcela 5430, polígono 504, sitio denominado "El Terreno"	Bañuelos, Guadalajara – ESPAÑA	-	2012	Finca rústica
c/ Espíritu Samto, 1	Belmonte del Tajo, Madrid - ESPAÑA	33	2019	Finca urbana
c/ Pujades, 77- 79, 4ª Plta locales 1 y 2	Barcelona - ESPAÑA	256	2019	Oficinas
c/Arturo Baldasano, 26 bajos	Madrid - ESPAÑA	344	2004	Oficinas
1/5 parte indivisa c/ Familia Gallego, 5 B	Sevilla - ESPAÑA	10	2021	Casa
	Total	1.064		

En el ejercicio 2023, las inversiones inmobiliarias han reportado ingresos por arrendamiento de 126 miles de euros (138 miles de euros en 2022) procedentes del local ubicado en la calle Arturo Baldasano (Madrid), y de los locales ubicados en la calle Álava; y en la calle Pujades, ambas de Barcelona.

Durante el ejercicio 2023 EDUCO ha enajenado veinte de inmuebles recibidos a través de un legado y mantenidos como inversiones inmobiliarias. Tras registrar la baja de estos activos por su valor neto contable, el impacto en la cuenta de resultados es de un beneficio de 25 miles de euros.

2023

Ubicación	Localidad - País	Coste	Año de adquisición	Tipo de inversión
1/5 parte c/ Santa María, 34	Burgos - ESPAÑA	14	2021	Finca urbana
1/5 parte c/ Santa María, 32	Burgos - ESPAÑA	3	2021	Finca urbana
1/5 parte c/ Santa María, 25	Burgos - ESPAÑA	1	2021	Finca urbana
1/5 parte c/ San Juan, 6	Burgos - ESPAÑA	1	2021	Finca urbana
1/5 parte c/ Santa María 26	Burgos - ESPAÑA	3	2021	Finca urbana
1/5 parte Avda. Constitución, 16 y 16bis, 3º E	Burgos - ESPAÑA	27	2021	Finca urbana
1/5 parte plaza garaje 129 Avda. Constitución 16 y 16bis	Burgos - ESPAÑA	3	2021	Finca urbana
1/5 parte c/ Jose Antonio Primo de Rivera, 4	Burgos - ESPAÑA	22	2021	Finca urbana
1/5 parte parcela 15032, polígono 502 La Pila	Burgos - ESPAÑA	-	2021	Finca rústica
1/5 parte parcela 5005, polígono 502 La Villa	Burgos - ESPAÑA	-	2021	Finca rústica
1/5 parte parcela 5190, polígono 503 Vega	Burgos - ESPAÑA	-	2021	Finca rústica
1/5 parte parcela 90, polígono 502 La Pradilla	Burgos - ESPAÑA	1	2021	Finca rústica
1/5 parte parcela 5407 polígono 502 Arroyo	Burgos - ESPAÑA	-	2021	Finca rústica
Parcela 30 polígono 501 Arenillas	Burgos - ESPAÑA	64	2021	Finca rústica
Parcela 45 polígono 503 Arenas	Burgos - ESPAÑA	25	2021	Finca rústica
Parcela 29 polígono 508 El Jubón	Burgos - ESPAÑA	35	2021	Finca rústica
Parcela 83 polígono 502 Charcal	Burgos - ESPAÑA	16	2021	Finca rústica
Parcela 355 polígono 1 Aldaro	Burgos - ESPAÑA	2	2021	Finca rústica
1/5 solar c/ Escuela, 19	Burgos - ESPAÑA	1	2021	Finca rústica
1/3 vivienda Port Cariño, 16, 6º A	Palma - ESPAÑA	49	2021	Finca rústica
	Total	267		




9. ARRENDAMIENTOS OPERATIVOS

En su posición de arrendatario, el detalle y coste de los contratos de arrendamiento operativo, tanto de locales para uso como oficinas o almacenes, u otro tipo de elementos para uso en las actividades, que EDUCO ha mantenido en los ejercicios 2023 y 2022, eran los siguientes:

País / Uso	Dirección	Inicio contrato	Duración del contrato	Gasto 2023	Gasto 2022
España / Oficinas	Máximo Aguirre, 12, 1º Dcha - Bilbao	27/06/2017	1 año prorrogable	15	15
España / Oficinas	San Andrés, 143 - A Coruña	01/05/2010	1 año prorrogable	9	3
España / Oficinas	María Luisa Duran Marquina	01/06/2022	finalizado	0	4
España / Oficinas	San Francisco Javier 22, 4º 1 - Sevilla,	01/05/2019	5 años	7	7
España / Oficinas	Avda. de las Cortes valencianas, 39, Valencia	01/03/2023	1 mes prorrogable hasta 28/02/25	1	5
España / Oficinas	Salud, 8, 1º Dcha - Madrid	06/03/2016	3 años prorrogables	36	33
España / Actividades	varias ubicaciones	---	---	50	30
Total España				118	97
Benín / Oficinas	Quatier 627 les Cocotiers LOT 641, parcelle B Maison LASSISSI - Cotonou	01/03/2015	5 años prorrogables	23	20
Benín / Oficinas	Bureau Sinendé	01/06/2019	2 años prorrogables	2	1
Benín / Oficinas	Bureau Bembereké	01/06/2019	2 años prorrogables	1	1
Benín / Oficinas	Bureau Malarville	01/06/2019	7 meses prorrogables	3	2
Benín / Oficinas	Bureau Atacora	01/09/2022	1 año	1	-
Benín / Actividades	varias ubicaciones	---	---	22	25
Total Benín				53	49
Burkina Faso / Oficinas	Seguena, parcelle 11; Lot27; Section A1	01/02/2017			4
Burkina Faso / Oficinas	Sect15 Ouaga2000 Rue Mahamadi Nomba OUEDRAOGO, 01 BP3029 Ouagadougou	01/11/2018	1 año prorrogable	20	17
Burkina Faso / Actividades	varias ubicaciones	---	---	76	54
Total Burkina Faso				96	75
Mali / Oficinas	Quartier Bagadadji avenue an 2000 - Ségou	01/01/2016	1 año prorrogable	15	12
Mali / Oficinas	Sotuba en face de l'école française les lutins - Bamako	01/12/2017	5 años prorrogables	21	23
Mali / Actividades	varias ubicaciones	---	---	29	84
Total Mali				65	119
Senegal / Oficinas	Lot N°40/D1 Quartier Bantagnel Kolda Sénégal (Bureau Kolda)	01/03/2018	1 año prorrogable	3	3
Senegal / Oficinas	Lot N° 02 Pyrotechnique Mermoz Dakar Sénégal (Bureau)	01/07/2019	finalizado 01/02/2023	1	16
Senegal / Oficinas	Quest Foire Cité Mame Rhane Villa n°001 BIs (Bureau Dakar)	01/02/2023	3 años	12	-
Senegal / Actividades	varias ubicaciones	---	---	1	-
Total Senegal				17	19
Bolivia / Oficinas	Av. Los Álamos 52, entre Av. Walter Guevara y Av. Costanera - La Paz	17/06/2019	60 meses	26	27
Bolivia / Actividades	varias ubicaciones	---	---	19	19
Total Bolivia				45	46
El Salvador / Oficinas	3a Calle Pte. Entre la 73 y 75 av. Norte, Colonia Escalon, N° 3884 - San Salvador	01/11/2014	5 años prorrogables	26	26
El Salvador / Oficinas	3a Calle Pte. Entre la 73 y 75 av. Norte, Colonia Escalon, N° 3839 - San Salvador	01/11/2014	3 años prorrogables	0	2
El Salvador / Oficinas	La Libertad - 4a Calle Poniente n° 5, Barrio El Calvario, Jayaque	01/04/2006	1 año prorrogable	0	-
El Salvador / Oficinas	San Vicente - 8va. Calle Oriente #9, Barrio San Francisco	01/02/2014	1 año prorrogable	17	17
El Salvador / Oficinas	4a.Ave. N y 8a. Calle Ote. Plz Sto Domingo, local #1, Barrio La Cruz San Miguel	01/12/2018	1 año prorrogable	13	14
El Salvador / Actividades	varias ubicaciones	---	---	97	97
Total El Salvador				153	156
Guatemala / Oficinas	Santa Cruz del Quiché. 4a - Calle 3-16, Zona 1	01/01/2021	1 año prorrogable	5	5
Guatemala / Oficinas	6a. Calle 1-36 zona 10, edificio Valsari Oficina 402 y 403, Guatemala	01/01/2020	finalizado 09/2023	22	29
Guatemala / Oficinas	15 avenida "A" 14-46, Colonia Oakland II, Zona 10, Ciudad de Guatemala. Oficina	16/09/2023	1 año prorrogable	7	-
Guatemala / Oficinas	Calle B 112, zona 1, Totonicapán Oficina Proyecto GT3159 Mercy Corps.	15/04/2023	2 años prorrogables	2	-
Guatemala / Actividades	varias ubicaciones	---	---	2	1
Total Guatemala				39	35
Nicaragua / Oficinas	Del Silais 2 1/2 Cuadras al Este, Jinotega	01/01/2020	2 años y 10 meses	12	12
Nicaragua / Oficinas	2a. entrada a las Colinas, Condominio Altos de las Colinas, Casa 5, Managua	01/02/2021	2 años	7	6
Nicaragua / Oficinas	Ba. Nuevo amanecer, Puente avenida principal 100mts Norte, Pantasma, Jinotega	01/08/2022	5 meses	0	1
Nicaragua / Actividades	varias ubicaciones	---	---	8	12
Total Nicaragua				27	31
Bangladesh / Oficinas	House No: 30 Road No: 42/43, Gulshan Model Town, Gulshan-2, Dhaka-1212, Bangladesh	01/11/2020	2 años	41	44
Bangladesh / Oficinas	House # 0177, Robert Hall Road, Word # 8, Sreemangal, Moulivibazar	05/01/2021	2 años y 8 meses	3	4
Bangladesh / Actividades	varias ubicaciones	---	---	36	36
Total Bangladesh				79	84
Filipinas / Oficinas	Benny Imperial Drive, Brgy. 18, Cabagñan West, Altemate Road - Legazpi City	30/12/2018	5 años prorrogables	20	21
Filipinas / Actividades	varias ubicaciones	---	---	15	29
Total Filipinas				35	50
India / Oficinas	B-301, Off. Marol Maroshi Road, Marol, Andheri (East), Mumbai-400 059, India	01/02/2021	5 años	26	28
India / Actividades	varias ubicaciones	---	---	1	-
Total India				27	28
Niger / Oficinas	Quartier plateau boulevard Mohamed V parcelle 1 de I lot B, titre fonder N° 3398 Niger - Bureau Niamey	01/04/2023	1 año prorrogable	11	11
Niger / Actividades	varias ubicaciones	---	---	25	19
Total Niger				36	30
TOTAL				789	819




Al cierre de los ejercicios 2023 y 2022, los compromisos futuros de los contratos de arrendamiento relacionados anteriormente eran:

	2023	2022
Hasta 1 año	316	361
Entre 1 y 5 años	235	250
Total	550	611

Ninguno de los contratos de arrendamiento operativo cumple con las condiciones establecidas para su consideración como arrendamiento financiero, según lo establecido en la norma 9ª de registro y valoración para entidades de dimensión grande del *Pla de comptabilitat de les fundacions i les associacions subjectes a la legislació de la Generalitat de Catalunya*, para su activación como inmovilizado material.

Las fianzas depositadas en virtud de los citados contratos de arrendamiento ascienden a 76 miles de euros en el ejercicio corriente y 76 miles de euros en el ejercicio anterior (ver Nota 11.3.2).

10. EXISTENCIAS

El detalle a cierre de cada ejercicio de este epígrafe es el siguiente:

	Saldo a 31/12/2023	Saldo a 31/12/2022
Bienes destinados a las actividades	76	155
Material educativo	44	44
Correcciones valorativas	(44)	(44)
Total	76	155

Las correcciones valorativas corresponden a las existencias de Material educativo para la venta. No ha habido movimiento durante el ejercicio actual y el anterior:

Saldo a 1/1/2022	(44)
Dotación 2022	-
Recuperación 2022	-
Aplicación 2022	-
Saldo a 31/1/2022	(44)
Dotación 2023	-
Recuperación 2023	-
Aplicación 2023	-
Saldo a 31/12/2023	(44)




11. ACTIVOS FINANCIEROS

Los activos financieros se agrupan de acuerdo con la clasificación de categorías de instrumentos financieros descrita en la Nota 5.5, mostrándose en el balance con el siguiente desglose:

CLASES	Instrumentos de patrimonio		Valores representativos de deuda		Créditos, derivados y otros		Total	
	31/12/2023	31/12/2022	31/12/2023	31/12/2022	31/12/2023	31/12/2022	31/12/2023	31/12/2022
Valor razonable con cambios en la cuenta de PyG	26.207	2.480	-	25.824	-	-	26.207	28.304
Instrumentos de patrimonio otras entidades (Nota 11.1)	25.804	2.480	-	-	-	-	25.804	2.480
Valores representativos de deuda (Nota 11.2.1)	403	-	-	25.824	-	-	403	25.824
Activos a coste amortizado	-	-	-	-	214	384	214	384
Créditos a terceros	-	-	-	-	-	-	-	-
Otros activos financieros (Nota 11.3)	-	-	-	-	214	384	214	384
Total activos financieros a largo plazo	26.207	2.480	-	25.824	214	384	26.421	28.688
Valor razonable con cambios en la cuenta de PyG	-	-	847	2.191	-	-	847	2.191
Valores representativos de deuda (Nota 11.2.1)	-	-	847	2.191	-	-	847	2.191
Activos a coste amortizado	-	-	-	-	29.739	24.991	29.739	24.991
Usuarios y deudores	-	-	-	-	35	92	35	92
Patrocinadores (Nota 11.4)	-	-	-	-	9.960	10.493	9.960	10.493
Otros deudores	-	-	-	-	96	325	96	325
Personal	-	-	-	-	206	145	206	145
Créditos a entidades grupo y asociadas (Nota 11.8)	-	-	-	-	-	-	-	-
Otros activos financieros entidades grupo y asociadas (Nota 19.1)	-	-	-	-	-	-	-	-
Créditos a terceros (Nota 11.2)	-	-	-	-	-	-	-	-
Otros activos financieros (Nota 11.3)	-	-	-	-	344	9	344	9
Tesorería (Nota 11.5)	-	-	-	-	19.098	13.927	19.098	13.927
Total activos financieros a corto plazo	-	-	847	2.191	29.739	24.991	30.586	27.182

Según se menciona en el apartado 2.7 Cambios en criterios contables, las inversiones instrumentalizadas en fondos de inversión, que hasta 2022 se contabilizaban como Valores Representativos de Deuda, pasan en 2023 a contabilizarse como Instrumentos de Patrimonio.

11.1. Instrumentos de patrimonio

A cierre del ejercicio 2023 existen inversiones directas en el patrimonio de las siguientes sociedades:

	Coste inversión	Reembolsos prima emisión	Variación del valor razonable	Valor neto a 31/12/2023
Trajano Iberia SOCIMI, S.A.	5.000	(2.760)	10	2.250
Kanjo Emotion	30	-	-	30
BCN Resol	150	-	-	150
Fondos de Inversión	22.395	-	979	23.374
Total	27.575	(2.760)	989	25.804



La participación en Trajano Iberia SOCIMI, S.A. corresponde a una inversión realizada en el ejercicio 2015 con la finalidad de mantener el patrimonio de la Fundación a la vez que asegurar la obtención de liquidez a través de la obtención de dividendos.

La participación en Kanjo Emotion es una inversión sin un objetivo de rentabilidad financiera y más ligada a los fines sociales de EDUCO. Kanjo ha desarrollado una aplicación para el seguimiento emocional en la infancia que puede ser implementada fácilmente en escuelas para la detección precoz de casos de riesgo y que requieran especial atención.

Durante el ejercicio 2023, se adquirió la participación en BCN Resol ORD Solutions, SL. Es una inversión sin objeto de rentabilidad financiera y ligada a los fines sociales de EDUCO. BCN Resol se dedica a desarrollar y proporcionar herramientas TIC para niñas, niños y adolescentes, de denuncia y gestión del ciberacoso creando una aplicación que funciona como un canal de denuncia para la notificación de cualquier conflicto o amenaza, complementado por una web de control que permite la gestión, documentación y resolución.

El movimiento de las participaciones en instrumentos de patrimonio, durante el ejercicio corriente y el ejercicio precedente ha sido:

Saldo a 31/12/2021	3.330
Reembolso prima de emisión	(565)
Trajano Iberia SOCIMI, S.A.	(565)
Variación del valor razonable (ver Nota 17.8)	(285)
Trajano Iberia SOCIMI, S.A.	(285)
Saldo a 31/12/2022	2.480
Altas (BCN Resol)	150
Reembolso prima de emisión	(75)
Trajano Iberia SOCIMI, S.A.	(75)
Variación del valor razonable (ver Nota 17.8)	(125)
Trajano Iberia SOCIMI, S.A.	(125)
Saldo a 31/12/2023	2.430

Los resultados de las sociedades participadas corresponden en su totalidad a operaciones continuadas. Ninguna de las sociedades cotiza en Bolsa.

La Fundación realiza análisis de deterioro periódicamente. En los ejercicios 2023 y 2022 no han habido movimientos por correcciones valorativas por deterioro.

Las inversiones en Instituciones de Inversión Colectiva (Fondos de Inversión) están agrupadas en una cuenta contable incluida en el epígrafe "Valores Representativos de Deuda" cuyo desglose se presenta a continuación.




11.2. Valores Representativos de Deuda

Los valores representativos de deuda se clasifican según el tipo de inversión en las siguientes categorías.

	Coste inversión	Variación del valor razonable	Diferencias de cambio	Total
Títulos de deuda pública	395	8	-	403
Títulos de renta fija privada	18	(18)	-	-
Total a largo plazo	413	(10)	-	403
Títulos de deuda pública	-	-	-	-
Títulos de renta fija privada	840	6	1	847
Total a corto plazo	840	6	1	847
Total títulos denominados en euros	1.253	(4)	1	1.250

Las participaciones vendidas durante el ejercicio 2023 en fondos de inversión han producido un resultado negativo de 274 mil euros (45 miles de euros de resultado negativo en el ejercicio anterior) habiéndose registrado en la cuenta de explotación como resultados por enajenaciones de instrumentos financieros.

El movimiento de las inversiones ha sido en ambos ejercicios:

Saldo a 31/12/2021	36.808
Altas	-
Bajas	(5.265)
Variación del valor razonable (ver Nota 17.8)	(3.697)
Diferencias de Cambio	169
Saldo a 31/12/2022	28.015
Altas	17.684
Bajas	(22.756)
Traspasos a Instrumentos Patrimonio (FI)	(23.374)
Variación del valor razonable (ver Nota 17.8)	1.702
Diferencias de Cambio	(21)
Saldo a 31/12/2023	1.250

La rentabilidad media de las inversiones durante el ejercicio 2023 ha sido de +5,14 (-9,48% al cierre del ejercicio anterior).

A corto plazo se encuentran clasificados los títulos con vencimiento establecido en el transcurso del año. El saldo de títulos a largo plazo tiene establecidos los siguientes periodos de vencimiento:




	2023	2022
Entre 1 y 2 años	847	3.025
Entre 2 y 3 años	403	-
Entre 3 y 4 años	-	-
Entre 4 y 5 años	-	3
A 5 años o más	-	178
Total	1.250	3.206

11.3. Otros activos financieros

Los epígrafes que se incluyen en este apartado son los siguientes:

	Saldo a 31/12/2023	Saldo a 31/12/2022
Imposiciones a plazo en euros (Nota 11.3.1)	-	-
Imposiciones a plazo en US Dólar (Nota 11.3.1)	-	-
Imposiciones a plazo en Francos CFA (Nota 11.3.1)	-	-
Intereses devengados de imposiciones a abonar a largo plazo	-	-
Fianzas y depósitos a largo plazo (Nota 11.3.2)	214	384
Total otros activos financieros a largo plazo	214	384
Imposiciones a plazo en euros (Nota 11.3.1)	338	-
Imposiciones a plazo en US Dólar (Nota 11.3.1)	-	-
Imposiciones a plazo en Francos CFA (Nota 11.3.1)	-	-
Intereses devengados de imposiciones a abonar a corto plazo	-	-
Fianzas y depósitos a corto plazo (Nota 11.3.2)	6	9
Total otros activos financieros a corto plazo	344	9

11.3.1. Imposiciones a plazo

El movimiento de las imposiciones a plazo tanto en euros como en moneda extranjera, en ambos ejercicios ha sido:

Imposiciones a corto plazo	
En miles de euros	
Saldo a 31/12/2022	-
Altas	338
Bajas	-
Reclasificaciones a corto plazo	-
Diferencias de cambio	-
Saldo a 31/12/2023	338




La imposición a corto plazo a 31 de diciembre de 2023 corresponde a una imposición realizada por EDUCO en España. El detalle y condiciones es el siguiente:

Nº depósito	Fecha constitución	Fecha vencimiento	Tipo de interés	Importe
	constitución	vencimiento	anual	en euros miles
0000018372	19/12/2023	19/03/2024	2,92%	338

11.3.2. Fianzas y depósitos

Las fianzas y depósitos otorgados corresponden principalmente a los depositados por motivo de los contratos de arrendamiento operativo (ver nota 9), por un importe de 76 miles de euros a 31 de diciembre de 2023 (76 miles de euros a 31 de diciembre de 2022) y, el resto, por contratos de suministros de los locales en los que la entidad ejerce su actividad o para el desarrollo operativo de otras actividades.

El desglose de las fianzas y depósitos constituidas por la sede central de EDUCO en España y las constituidas por sus sucursales en el extranjero, así como la divisa en que están constituidas es:

	Saldo a 31/12/2023		Saldo a 31/12/2022		
	Divisa	Miles de euros	Divisa	Miles de euros	
España – Euros		32.476	32	32.476	32
Senegal – Francos CFA (XOF)		990.678	2	2.886.827	4
Filipinas – Peso (PHP)		322.053	5	336.053	6
Bangladesh – Taka (BDT)		1.096.842	9	1.108.895	10
El Salvador – US Dólar (USD)		146.058	132	322.373	303
Nicaragua – Córdoba (NIO)		64.093	2	63.405	2
India – Rupia (INR)		1.355.500	15	1.358.800	15
Benín – Francos CFA (XOF)		3.911.592	6	3.911.592	6
Burkina Faso – Francos CFA (XOF)		5.557.800	8	5.557.800	8
Mali – Francos CFA (XOF)		1.500.000	2	1.500.000	2
Bolivia – Boliviano (BOB)		32.016	4	-	-
niger		800.000	1	400.000	1
Provisión deterioro de valor (INR)		(467.500)	(5)	467.500	(5)
Total fianzas y depósitos a largo plazo			213		384
España – Euros		267	-	-	1
Mali – Francos CFA (XOF)		1.400.000	2	1.400.000	2
Bolivia – Boliviano (BOB)		-	-	32.016	4
El Salvador – US Dólar (USD)		1.500	2	-	-
Guatemala - Quetzal (GTQ)		20.600	2	17.193	2
Total fianzas y depósitos a corto plazo			6		9




El movimiento en ambos ejercicios de las fianzas y depósitos ha sido:

	<u>A largo plazo</u>	<u>A corto plazo</u>
Saldo a 1/1/2022	91	9
Altas	813	-
Bajas	(515)	-
Diferencias de conversión	(5)	-
Saldo a 31/12/2022	384	9
Altas	193	3
Bajas	(354)	(6)
Diferencias de conversión	(9)	-
Saldo a 31/12/2023	214	6

11.4. Patrocinadores, Subvenciones, donaciones y ayudas económicas concedidas

Estos saldos corresponden a subvenciones de entidades concedidas para financiar un proyecto o programa específico y que no se han cobrado a cierre del ejercicio. En la fecha de la concesión de la subvención se registra en el Activo Corriente por el total concedido e irá disminuyendo a medida que el Financiador vaya transfiriendo los importes comprometidos.

El detalle del saldo de este epígrafe al cierre de ambos ejercicios es el siguiente:




	Saldo a 31/12/2023	Saldo a 31/12/2022
Agencia para el desarrollo internacional	68	-
Barnfonden (Suecia)	130	11
ChildFund Australia Sydney	-	-
ChildFund Korea (Corea)	979	1370
ChildFund New Zealand (Nueva Zelanda)	116	278
Children's Belive (Canadá)	30	-
Education Cannot Wait (USA)	583	2634
Embajada de Canada	6	8
Fandeema Padrk (Mali)	19	143
FAO	60	-
Fundación Adey (España)	85	170
Fundación Privada Diverse Learning (España)	101	95
Fundacio Prvada Nous Cims	35	-
Internacional Rescue Committee INC	97	-
Mercy Corps Netherlands	245	-
Ministerio de Educación (El Salvador)	8	-
ONGAWA Ingeniería par el desarrollo humano	1099	-
Organización Internacional para las Migraciones	-	49
Pacetem Eduate a Child EAC	1308	-
Pestalozzi Children's Foundation (Suiza)	-	180
Plan Internacional Deutschland (Alemania)	89	269
Porticus Iberia	50	189
Progettomondo (Italia)	600	774
Rac Reseau Appui et de Conseils (Mali)	-	325
Solidaridade Suisse (suiza)	1094	2165
Solidaridade Internacional Galiza	-	-
SWEDD	190	29
Telemovil El Salvador S.A. de CV	4	-
Terre des Hommes (Suiza)	135	135
TUI Care Foundation	27	3
UATS (Benin)	-	-
UNFPA	279	8
UNHCR	52	-
Unicef (Burkina Faso)	54	54
Unicef (Benin)	1781	971
Unicef (Filipinas)	-	34
Unicef (Mali)	106	106
Unicef (Bolivia)	125	226
Unicef (El Salvador)	5	18
United Natios Office for Project Service	26	111
World Food Program (ONU)	374	137
Total	9960	10492




11.5.Tesorería


La composición del saldo de tesorería al cierre de ambos ejercicios es la siguiente:

	Saldo a 31/12/2023	Saldo a 31/12/2022
Caja sede central España (euros)	6	6
Caja sede central España (US dólar)	2	3
Caja sede central España (otras divisas)	1	-
Caja sucursales, moneda nacional	30	38
Caja sucursales, moneda extranjera	-	-
Bancos sede central España (euros)	13.193	7.716
Bancos sede central España (US dólar)	39	14
Bancos cuentas no residentes - Senegal (francos CFA)	2.083	2.054
Bancos sucursales, moneda nacional	3.728	4.088
Bancos sucursales, moneda extranjera	16	8
Total	19.098	13.927

El detalle por cuenta, entidad bancaria y moneda del saldo mantenido en bancos, a cierre de ambos ejercicios, por las sucursales de EDUCO es el siguiente:

	Saldo a 31/12/2023		Saldo a 31/12/2022	
	Divisa	Miles de euros	Divisa	Miles de euros
Bangladesh – Taka (BDT)	48.598.637,86	398	56.697.418,56	508
THE CITY BANK LTD				
****99234001 c/c ****99234001 – fecha apertura: 07/05/2022	18.678,24	0	2.284.772,11	20
****30316001 c/c ****30316001 – fecha apertura: 08/12/2022	2.570.229,56	21	3.295.594,26	29
****86429002 c/c ****86429002 – fecha apertura: 23/03/2016	7.410.280,69	61	9.112.499,32	82
****16424001 c/c ****16424001 – fecha apertura: 05/06/2021	827.148,81	7	356.168,61	3
****44599001 c/c ****44599001 – fecha apertura: 06/01/2022	0,00	0	1.336.394,49	12
****44633001 c/c ****44633001 – fecha apertura: 06/01/2022	341.789,82	3	764.996,38	7
****14703001 c/c ****14703001 – fecha apertura: 25/04/2018	16.114.705,58	132	17.741.585,65	159
****12235001 c/c ****12235001 – fecha apertura: 18/09/2019	284.171,56	2	512.127,09	5
****18878001 c/c ****18878001 – fecha apertura: 30/09/2019	373.808,68	3	302.402,68	3
****18361001 c/c ****18361001 – fecha apertura: 04/10/2019	1.043.543,88	9	19.616.887,87	176
****84576001 c/c ****84576001 – fecha apertura: 06/08/2019	300.386,92	3	52.914,92	0
****60502001 c/c ****60502001 – fecha apertura: 24/04/2023	3.090.059,44	25	0,00	0
****82537001 c/c ****82537001 – fecha apertura: 14/06/2020	0,00	0	455.755,18	4
****05106001 c/c ****05106001 – fecha apertura: 06/11/2023	6.829,99	0	0,00	0
****96137001 c/c ****96137001 – fecha apertura: 07/01/2021	46.164,71	0	772.532,00	7
****05535001 c/c ****05535001 – fecha apertura: 06/11/2023	16.149.597,98	132	0,00	0
FIRST SECURITY ISLAMI BANK LTD				
****60000067 c/c ****60000067 – fecha apertura: 11/09/2022	21.242,00	0	92.788,00	1

Benín - Franco CFA (XOF)		<u>412.432.316,95</u>	<u>629</u>	<u>319.286.684,95</u>	<u>487</u>
ECOBANK					
****27501	c/c ****27501 - fecha apertura: 19/1/2015	27.802.692,95	42	70.037.617,95	107
****33002	c/c ****33002 - fecha apertura: 31/7/2019	173.553.731,00	265	107.054.748,00	163
****00378	c/c ****00378 - fecha apertura: 1/3/2020	0,00	0	238.171,00	0
****33006	c/c ****33006 - fecha apertura: 01/09/2023	132.390,00	0	0,00	0
BANK OF AFRICA					
****10006	c/c ****10006 - fecha apertura: 1/1/2022	210.943.503,00	322	141.956.148,00	217
Bolivia - Boliviano (BOB)		<u>910.039,82</u>	<u>120</u>	<u>1.175.868,06</u>	<u>161</u>
BANCO BISA					
****90-001-5	c/c ****900015 - fecha apertura: 9/10/2014	6.506,14	1	56.243,07	8
****90-09-1	c/c ****90091 - fecha apertura: 20/12/2019	0,00	0	663.077,35	91
****90-012-1	c/c ****900121 - fecha apertura: 1/11/2020	156.910,02	21	456.547,64	62
****90-017-1	c/c ****900171 - fecha apertura: 07/12/2022	43.595,65	6	0,00	0
****90-018-0	c/c ****900180 - fecha apertura: 12/01/2023	703.028,01	92	0,00	0
Burkina Faso - Franco CFA (XOF)		<u>1.032.403.597,00</u>	<u>1.574</u>	<u>638.107.542,00</u>	<u>973</u>
ECOBANK					
****4201 89	c/c ****4201 89 - fecha apertura: 23/03/2015	29.949.711,00	46	138.645.400,00	211
****4204 36	c/c ****4204 36 - fecha apertura: 22/10/2018	8.323.454,00	13	6.967.560,00	11
****1007 38	c/c ****1007 38 - fecha apertura: 01/01/2019	151.293.199,00	231	111.200.284,00	170
****1010 91	c/c ****1010 91 - fecha apertura: 18/08/2020	6.021.251,00	9	31.853.036,00	49
****1011 88	c/c ****1011 88 - fecha apertura: 24/07/2020	84.202.148,00	128	126.862.991,00	193
****1012 57	c/c ****1012 57 - fecha apertura: 15/03/2022	28.715.295,00	44	97.232.958,00	148
UBAF					
****0388 45	c/c ****0388 45 - fecha apertura: 17/11/2023	43.444.046,00	66	0,00	0
****0265 26	c/c ****0265 26 - fecha apertura: 03/09/2021	1.430.002,00	2	15.938.717,00	24
CBAO					
****7303 48	c/c ****7303 48 - fecha apertura: 12/04/2023	24.229.634,00	37	0,00	0
****7302 51	c/c ****7302 51 - fecha apertura: 19/08/2022	654.794.857,00	998	109.406.596,00	167
El Salvador - US Dólar (USD)		<u>570.650,92</u>	<u>516</u>	<u>1.264.369,68</u>	<u>1.185</u>
BANCO DE AMERICA CENTRAL					
****97726	c/c****97726 - fecha apertura: 11/01/2022	44.947,80	41	7.538,45	7
****96070	c/c****96070 - fecha apertura: 11/01/2022	183.735,64	166	246.564,61	231
****19920	c/c****19920 - fecha apertura: 11/01/2022	8.000,00	7	8.000,00	7
****19946	c/c****19946 - fecha apertura: 11/01/2022	9.800,00	9	9.800,00	9
****39585	c/c****39585 - fecha apertura: 11/01/2022	111.554,17	101	76.510,86	72
****51986	c/c****51986 - fecha apertura: 11/01/2022	28.075,93	25	0,00	0
****52547	c/c****52547 - fecha apertura: 11/01/2022	28.728,28	26	0,00	0
****30816	c/c****30816 - fecha apertura: 11/01/2022	0,00	0	652,57	1
****35542	c/c****35542 - fecha apertura: 11/01/2022	152.538,11	138	525.764,32	493
****34289	c/c****34289 - fecha apertura: 11/01/2022	0,00	0	529,88	0
****36326	c/c****36326 - fecha apertura: 11/01/2022	0,00	0	122.446,62	115
****40591	c/c****40591 - fecha apertura: 11/01/2022	0,00	0	29.119,77	27
****00829	c/c****00829 - fecha apertura: 11/01/2022	0,00	0	2.175,70	2
****21858	c/c****21858 - fecha apertura: 11/01/2022	3.270,99	3	86.200,52	81
****13630	c/c****13630 - fecha apertura: 11/01/2022	0,00	0	108.525,78	102
****21874	c/c****21874 - fecha apertura: 11/01/2022	0,00	0	26.696,64	25
****30857	c/c****30857 - fecha apertura: 11/01/2022	0,00	0	13.843,96	13




	Filipinas – Euro (EUR)	<u>29.037,22</u>	<u>0</u>	<u>29.037,22</u>	<u>0</u>
	BANCO DE ORO				
****54170	c/c ****54170 – fecha apertura 9/10/2013	29.037,22	0	29.037,22	0
	Filipinas – Peso (PHP)	<u>2.996.676,13</u>	<u>49</u>	<u>5.658.031,06</u>	<u>96</u>
	BANCO DE ORO				
****51989	c/c ****51989 – fecha apertura: 03/12/2005	170.721,42	3	489.043,64	9
****43876	c/c ****43876 – fecha apertura: 12/04/2017	1.655.551,19	27	1.070.837,38	18
****02531	c/c ****03710 – fecha apertura: 20/4/2018	0,00	0	67.666,55	1
****05810	c/c ****05810 – fecha apertura: 19/6/2019	52.002,78	1	1.482.707,66	25
****79225	c/c ****79225 – fecha apertura: 20/11/2019	23.140,37	0	55.184,35	1
****07767	c/c ****07767 – fecha apertura: 17/02/2022	1.075.260,37	18	2.492.591,48	42
	M.L. HULLER				
****42977	c/c ****42977 – fecha apertura: 20/01/2022	20.000,00	0	0,00	0
	India – Rupia (INR)	<u>1.400.810,34</u>	<u>15</u>	<u>1.407.215,33</u>	<u>16</u>
	THE RATNAKAR BANK Ltd				
****05447	c/c ****05447 – fecha apertura: 20/5/1999	1.400.810,34	15	1.407.215,33	16
	Mali – Franco CFA (XOF)	<u>115.304.685,55</u>	<u>176</u>	<u>266.438.815,54</u>	<u>406</u>
	ECOBANK				
****97002	c/c ****97002 - fecha apertura: 04/01/2018	887.822,00	1	958.022,00	1
****97003	c/c ****97003 - fecha apertura: 22/06/2017	15.734.007,00	24	5.003.469,00	8
****97005	c/c ****97005 - fecha apertura: 06/10/2008	30.819.827,55	47	152.153.845,54	232
****97007	c/c ****97007 - fecha apertura: 19/11/2019	5.223.706,00	8	1.611.941,00	2
****97012	c/c ****97012 - fecha apertura: 01/10/2021	58.874.537,00	90	87.835.441,00	134
****97013	c/c ****97013 - fecha apertura: 02/08/2022	3.764.786,00	6	18.876.097,00	29
	Nicaragua – Córdoba (NIO)	<u>697.500,44</u>	<u>17</u>	<u>413.330,83</u>	<u>11</u>
	BANCO DE AMERICA CENTRAL				
****886	c/c ****886 - fecha apertura: 07/01/2014	0,00	0	413.330,83	11
****318	c/c ****318 - fecha apertura: 08/05/2023	679.326,60	17	0,00	0
****698	c/c ****698 - fecha apertura: 08/05/2023	18.173,84	0	0,00	0
	Nicaragua – US Dólar (USD)	<u>614.295,64</u>	<u>15</u>	<u>289.771,69</u>	<u>7</u>
	BANCO DE AMERICA CENTRAL				
****090	c/c ****090 - fecha apertura: 26/02/2014	0,00	0	289.771,69	7
****425	c/c ****425 - fecha apertura: 08/05/2023	550.181,51	13	0,00	0
****730	c/c ****730 - fecha apertura: 08/05/2023	64.114,13	2	0,00	0
	Senegal – Franco CFA (XOF)	<u>1.737.843,11</u>	<u>3</u>	<u>2.326.002,48</u>	<u>4</u>
	ECOBANK				
****07002	c/c****07002 - fecha apertura: 27/04/2006	1.737.843,11	3	2.326.002,48	4
	Guatemala – Quetzal (GTQ)	<u>378.570,81</u>	<u>44</u>	<u>102.777,01</u>	<u>12</u>
	BANCO INDUSTRIAL S.A.				
****04162-7	c/c ****04162-7 – fecha apertura: 29/4/2016	141.126,71	16	59.214,13	7
****18241-7	c/c ****18241-7 - fecha apertura: 02/08/2022	29.441,00	3	2.788,99	0
****10625-0	c/c ****10625-0 - fecha apertura: 05/05/2020	0,00	0	33.151,89	4
****08947-7	c/c ****08947-7 - fecha apertura 01/02/2023	143.220,23	17	0,00	0
****10706-3	c/c ****10706-3 - fecha apertura 15/11/2023	56.473,87	7	0,00	0
	BANCO DE AMERICA CENTRAL				
****04934	c/c ****04934 - fecha apertura: 04/05/2020	8.309,00	1	7.622,00	1
	Niger – Franco CFA (XOF)	<u>123.101.996,00</u>	<u>187</u>	<u>151.587.209,00</u>	<u>231</u>
	ECOBANK				
****59001	c/c ****59001 - fecha apertura: 01/12/2020	91.950.152,00	140	71.561.726,00	109
****59006	c/c ****59006 - fecha apertura: 18/01/2021	0,00	0	4.988.286,00	8
****59008	c/c ****59008 - fecha apertura: 26/09/2022	31.151.844,00	47	75.037.197,00	114
	Total		<u>3.743</u>		<u>4.096</u>




12. PASIVOS FINANCIEROS

Los pasivos financieros se agrupan de acuerdo con la clasificación de categorías de instrumentos financieros descrita en la Nota 5.5, mostrándose en el balance con el siguiente desglose:

CLASES	Deudas con entidades de crédito		Derivados y otros		Total	
	31/12/2023	31/12/2022	31/12/2023	31/12/2022	31/12/2023	31/12/2022
CATEGORIAS						
Débitos y partidas a pagar a coste amortizado	-	-	10.569	7.605	10.569	7.605
Otros pasivos financieros (Nota 12.1)	-	-	10.569	7.605	10.569	7.605
Total pasivos financieros a largo plazo	-	-	10.569	7.605	10.569	7.605
Débitos y partidas a pagar	22	13	23.068	16.949	23.090	16.962
Deudas con entidades de crédito (tarjetas de crédito)	22	13	-	-	22	13
Otros pasivos financieros (Nota 12.1)	-	-	21.512	15.427	21.512	15.427
Acreedores varios (Nota 12.2)	-	-	1.528	1.501	1.528	1.501
Personal	-	-	28	21	28	21
Total pasivos financieros a corto plazo	22	13	23.068	16.949	23.090	16.962

12.1. Otros pasivos financieros

La composición del saldo tanto a largo como a corto plazo de Otros pasivos financieros a cierre de ambos ejercicios se compone de:

	Saldo a 31/12/2023	Saldo a 31/12/2022
Fianzas y depósitos recibidos (Nota 12.1.2)	72	72
Deudas transformables en subvenciones, donaciones y legados (Nota 12.1.1)	10.497	7.533
Total otros pasivos financieros a largo plazo	10.569	7.605
Fianzas y depósitos recibidos (Nota 12.1.2)	100	36
Deudas transformables en subvenciones, donaciones y legados (Nota 12.1.1)	21.412	15.391
Total otros pasivos financieros a corto plazo	21.512	15.427

12.1.1. Deudas transformables en subvenciones, donaciones y legados

El saldo de deudas transformables en subvenciones, donaciones y legados corresponde a los importes pendientes de aplicar a su finalidad de las concesiones reintegrables de las subvenciones de las que EDUCO es beneficiaria. Cuando adquieren la condición de no reintegrables son traspasadas al resultado del ejercicio de forma correlacionada con los gastos incurridos en los proyectos subvencionados. La consideración final de no reintegrable queda a expensas de la revisión final del financiador de la documentación de justificación de la ejecución.

Los movimientos en el ejercicio corriente y precedente de las subvenciones otorgadas por financiadores públicos y privados han sido:




Subvencionador	Saldo a 1/1/2023	Concesiones	Bajas	Traspasos entre largo y corto	Traspaso a resultados (ver Nota)	Diferencias de cambio	Saldo a 31/12/2023
AECID (España)	2.786	1424		(1.876)			2.334
Agencia Andaluza de Cooperación Internacional para el Desarrollo (España)	235	80		(235)			80
Agència Catalana de Cooperación (España)	29			(29)			
Ajuntament de Barcelona (España)		128		(133)			(5)
Barfonden		158				(7)	151
ChildFund Korea (Corea)	939	176		(458)		(44)	613
Consorcio UE-AS		4379		(1.360)			3.019
Educate a Child (Qatar)	1.151						1.151
Education Cannot Wait (UNICEF) (Burkina/Mali)	543	754		(1.297)			
EuropeAid (Bélgica)	283	1620		(283)			1.620
FANDEEMA (Mali)	(23)	298		(298)			(23)
Fundación ADEY (España)	68			(68)			
ONGAWA		862		(172)			690
Pestalozzi Children's Foundation (Suiza)	35			(35)			-
Porticus Iberia	(8)						(8)
Reseau Appui et Conseils RAC (Mali)	23			(23)			
Solidar Suisse (Suiza)	1.056			(1.054)			2
UNFPA		233		(233)			
UNICEF (Mali)	(58)						(58)
Union Europea - ECHO	455	2105		(1.703)			857
World Vision Deutschland		262		(188)			74
Xunta de Galicia (España)	19	36		(55)			
Deudas a I/P transformables en subvenciones, donaciones y legados	7.533	12.515	-	(9.500)	-	(51)	10.497
AECID (España)	2.638	1424		1.876	(2.477)		3.461
Agencia Andaluza de Cooperación Internacional para el Desarrollo (España)	50			235	(126)		159
Agència Catalana de Cooperación (España)	176			29	(151)		54
Agencia para el Desarrollo Internacional		92			(16)		76
Agencia Suiza de Cooperación y Desarrollo (COSUDE) (Suiza)	11						11
Agencia Vasca de Cooperación al Desarrollo (España)	96		(1)		(6)		89
Ajuntament de Barcelona (España)	87	135		133	(65)		290
Alcampo		29			(27)		2
Alianza Joining Forces	4	10			(3)		11
Ayuntamiento de A Coruña (España)	6	6			(6)		6
Ayuntamiento de Madrid (España)	56	90			(144)		2
Bamfonden (Suiza)	50	73			(120)		3
ChildFund Korea (Corea)	788	513	(22)	458	(962)		775
ChildFund New Zealand (Nueva Zelanda)	281				(142)		139
Children Believe Foundation (Canada)	(31)	30					(1)
Consejería Igualdad Andalucía	1	37			(37)		1
Consorcio UE-AS		2321		1360	(791)		2.890
Diputación Foral de Bizkaia (España)	42				(36)		6
Educate a Child (Qatar)	259				(240)		19
Education Cannot Wait (UNICEF) (Burkina/Mali)	1.100			1.297	(1.418)		979
Embajada de Canada (Salvador)	12	28			(35)		5
EROSKI (España)	14				(2)		12
EuropeAid (Bélgica)	327	1080	(7)	283	(610)		1.073
FANDEEMA (Mali)				298	(298)		
FAO		72			(66)		6
Fundación ADEY (España)	91			68	(71)		88
Fundación Oxfam Intermón		8			(8)		
Fundación Privada Diverse Learning (España)	160	175			(212)		123
Internacional Rescue Committee		97			(1)		96
Lux-Dev (Burkina)	1.337	1179			(1.333)		1.183
Mercy Corps Netherlands		326			(73)		253
Ministerio de Educación (El Salvador)	66	7	(3)		(70)		113
Ministerio Sanidad, Consumo y Bienestar (España)	263	101	(126)		(125)		73
Nous Clms		73					73
ONGAWA		486		172	(161)		497
Organización Internacional Para las Migraciones (Salvador)	42				(42)		
Pestalozzi Children's Foundation (Suiza)	152		(161)	35	(21)		5
Plan Internacional Deutschland (Alemania)	205				(208)		(3)
Porticus Iberia	300				(158)		142
Progettomondo (Italia)	960				(237)		723
Punto FA, SL Mango	4	118			(76)		46
Reseau Appui et Conseils RAC (Mali)				23	(23)		
Seattle International Foundation (Salvador)		36			(18)		18
Secretaría del Estado de Asuntos Exteriores (España)	9	11			(9)		11
Solidar Suisse (Suiza)	978			1.054	(932)		1.100
SWEDD (Burkina)	173	1169	(2)		(918)		422
Telemovil el Salvador		9			(8)		1
Terre des Hommes (Suiza)	129				(62)		67
TUI Care Foundation	4	79	(3)		(20)		60
UNFPA (Benin y SV)	4	447		233	(395)		289
UNHCR		129			(79)		50
UNICEF (Benin)	1.141	2219	(115)		(1.316)		1.929
UNICEF (Bolivia)	260				(123)	(6)	131
UNICEF (Burkina)	147	320			(305)		162
UNICEF (El Salvador)	238	107	(1)		(344)		
UNICEF (Filipinas)	31				(28)		3
UNICEF (SENEGAL)		49			(49)		
Union Europea - ECHO	1.981	1000		1.703	(2.065)		2.619
UNOCHA (Benin)	305	1120			(1.011)		414
UNOPS United Nations Office for Project Services (Bangladesh)	132				(84)		48
World Food Program (ONU)	173	153			(106)		220
World Vision Internacional		218		188	(105)		301
Xunta de Galicia (España)	139	224		55	(258)		160
Deudas a C/P transformables en subvenciones, donaciones y legados	15.391	15.800	(441)	9.500	(18.832)	(6)	21.412
Total deudas transformables en subvenciones, donaciones y legados	22.924	28.315	(441)	-	(18.832)	(57)	31.909




12.1.2. Fianzas y depósitos

El movimiento de las fianzas y depósitos recibidos en ambos ejercicios ha sido:

	<u>A largo plazo</u>	<u>A corto plazo</u>
Saldo a 1/1/2022	72	35
Altas	-	42
Bajas	-	(41)
Diferencias de conversión	-	-
Saldo a 31/12/2022	72	36
Altas	-	83
Bajas	-	(19)
Diferencias de conversión	-	-
Saldo a 31/12/2023	72	100

El desglose del saldo de fianzas y depósitos recibidos según la divisa de su constitución es:

	<u>Saldo a 31/12/2023</u>		<u>Saldo a 31/12/2022</u>	
	<u>Divisa</u>	<u>Miles de euros</u>	<u>Divisa</u>	<u>Miles de euros</u>
España - Euro		72		72
Total fianzas y depósitos recibidos a largo plazo		72		72
Benín - Francos CFA (XOF)	377.415	1	6.762.993	11
Burkina Faso - Francos CFA (XOF)	62.580.436	95	16.528.113	25
Niger - Francos CFA (XOF)	2.333.319	4	-	-
Total fianzas y depósitos recibidos a corto plazo		100		36

Corresponden a fianzas y depósitos recibidos en arrendamientos de inmuebles y de proveedores de suministros en garantía del buen fin de los servicios contratados.

12.2. Acreedores varios

La composición del saldo de este epígrafe al cierre de ambos ejercicios es:

	<u>Saldo a 31/12/2023</u>	<u>Saldo a 31/12/2022</u>
Beneficiarios, acreedores	11	13
Acreedores por prestación de servicios	1.517	1.488
Total	1.528	1.501



El saldo a cierre de ambos ejercicios de Beneficiarios acreedores corresponde principalmente a ayudas monetarias pendientes de pago por convenios de cooperación acordados a finales de los correspondientes ejercicios con entidades contrapartes y que han sido desembolsados durante los primeros meses del ejercicio siguiente.

Se adjunta a continuación la información requerida por la Resolución de 29 de enero de 2016, del Instituto de Contabilidad y Auditoría de Cuentas (ICAC), sobre la información a incorporar en la memoria de las cuentas anuales en relación con el periodo medio de pago a proveedores en operaciones comerciales. Dicha información se refiere exclusivamente a las transacciones comerciales de compra de bienes y servicios realizadas por EDUCO, como sujeto fiscal español, quedando, por ello, excluidas las compras y saldos pendientes de pago de sus sucursales en el extranjero.

	2023 Días	2022 Días
Periodo medio de pago a proveedores	35	39
Ratio de operaciones pagadas	35	39
Ratio de operaciones pendientes de pago	76	116

	Importe (miles de euros)	Importe (miles de euros)
Total pagos realizados	6.630	6.034
Total pagos pendientes	59	449

	2023	2022
Volumen monetario de facturas pagadas en un periodo inferior al máximo establecido en la normativa de morosidad (en miles de €)	6.133	5.364
Porcentaje que representan los pagos inferiores a dicho máximo sobre el total de los pagos realizados	92,50%	88,90%

	2023	2022
Facturas pagadas en un periodo inferior al máximo establecido en la normativa de morosidad	2.525	2.230
Porcentaje sobre el total de facturas	93,87%	94,45%

13. OBLIGACIONES POR PRESTACIONES A LARGO PLAZO AL PERSONAL

Corresponden a provisiones por planes de aportación o de prestación definida y por indemnizaciones a largo plazo (ver Nota 5.13) a favor del personal de las sucursales de Bangladesh, Filipinas, Nicaragua, Bolivia, India y Guatemala. El saldo de las provisiones, y sus movimientos, detallado por país, a cierre de ambos ejercicios es:

	Saldo a 01/01/2023	Dotación del Ejercicio	Exceso provisión	Aplicación provisión	Trasposos a corto plazo	Diferencias de conversión	Saldo a 31/12/2023
Bangladesh (Nota 13.1)	77	-	-	(9)	-	(6)	62
Filipinas (Nota 13.2)	40	13	(16)	-	-	(1)	36
Nicaragua (Nota 13.3)	60	19	-	(11)	-	(3)	65
Bolivia (Nota 13.4)	9	49	-	(42)	-	(1)	15
India (Nota 13.5)	17	3	-	(7)	-	(1)	12
Guatemala (Nota 13.6)	98	43	-	(31)	-	(3)	107
Total	301	127	(16)	(100)	-	(15)	297



13.1. Obligaciones por prestaciones Bangladesh

Según lo estipulado en la normativa laboral de Bangladesh, el personal que lleve más de un año en activo tiene derecho a recibir una indemnización equivalente a un sueldo base anual en el momento de abandonar la organización por cualquier motivo, salvo despido procedente (en inglés Gratuity Fund). En caso de fallecimiento del trabajador en el desempeño de su trabajo, sus herederos legítimos tendrán derecho a percibir dicha prestación en función del tipo de fallecimiento.

La normativa fiscal de Bangladesh (Finance Act 2020) establece la exención fiscal por los montantes recibidos por parte de los empleados sólo en el caso de que la provisión de fondos para el pago global se halle depositada en una cuenta o fondo aprobado por el Gobierno. Es por ello, que desde julio 2021 (inicio año fiscal 21-22) las aportaciones de EDUCO Bangladesh se depositan en una cuenta bancaria específica ligada al fondo.

13.2. Obligaciones por prestaciones Filipinas

Según la normativa laboral de Filipinas el personal que cumpla con una antigüedad laboral superior a 5 años tiene derecho a una compensación si su baja laboral se produce entre la edad de 60 a 65 años, edad ésta última de jubilación obligatoria, de 15 días de salario por año trabajado, computando la fracción superior a 6 meses como un año entero.

Debido a requisitos legales de la legislación de Filipinas, el cálculo de las obligaciones por prestaciones a largo plazo al personal de la sucursal se determina en base a un estudio actuarial sobre su plantilla de trabajadores teniendo en cuenta los datos personales y laborales de la plantilla de trabajadores. Para el resto de las sucursales, EDUCO provisiona las obligaciones por prestaciones a largo plazo al personal calculando el importe devengado de forma individual para cada empleado en un escenario de máxima percepción según la situación laboral y antigüedad de la plantilla, no teniendo en consideración posibles eventualidades y casuísticas que afectarían a la provisión de realizarse un cálculo actuarial.

13.3. Obligaciones por prestaciones Nicaragua

En Nicaragua las normas laborales (ley nº185 del Código del Trabajo, artículo 42) establecen que al término de la relación laboral el personal con contrato de trabajo a tiempo indeterminado tiene derecho a 1 mes de salario por cada uno de los primeros 3 años de antigüedad laboral y a 20 días de salario a partir del 4º año de antigüedad laboral, pagándose proporcionalmente las fracciones de año y no pudiendo ser inferior la prestación a 1 mes ni superior a 5 meses.

La Sucursal de EDUCO en Nicaragua registra dicha provisión por indemnizaciones sobre la base de un mes de sueldo por cada año de servicio.

13.4. Obligaciones por prestaciones Bolivia

Según la normativa laboral de Bolivia, el personal con contrato laboral a tiempo definido o a plazo fijo tiene derecho, a partir de los 90 días de trabajo continuo, a un mes de sueldo por cada año trabajado, o en forma proporcional a los meses trabajados cuando no se ha alcanzado el año. La base del cálculo de la



indemnización es el promedio del total ganado en los tres últimos meses, o el promedio de los últimos 30 días para los trabajadores a jornal.

Es requisito obligatorio el registrar la provisión de indemnizaciones futuras tal cual establece el Artículo 3 del Decreto Supremo nº11478 de 16 de mayo de 1974 (vigente), en el que dispone que los empleadores deben efectuar sus reservas para el pago de beneficios sociales con carácter obligatorio y a fin de no inmovilizar estos montos, podrán invertirlos en el giro de la organización y que fue ratificado por el Ministerio de Trabajo en su Decreto Supremo nº 110/2009 y Resolución Ministerial 447/2009.

13.5. Obligaciones por prestaciones India

Según la normativa laboral de India (Gratuity Act 1972), las entidades con 10 o más personas contratadas, tienen la obligación de compensar al personal con más de 5 años de servicios continuados con 15 días de salario básico por cada año trabajado, independientemente del motivo de la baja laboral.

Desde el ejercicio 2015, la sucursal de EDUCO en la India superó la cifra de 10 personas en nómina, por lo que consecuentemente quedó obligada a reconocer la mencionada prestación en sus estados financieros. A fecha de formulación de las cuentas anuales, el personal al cierre de ejercicio de 2023 era de 6 personas (10 al cierre del ejercicio 2022); por lo que sigue aplicando dicha provisión:

La Ley de Pago de Gratificaciones de 1972 (Payment of Gratuity Act, 1972) es una ley india que obliga a las empresas a pagar una única gratificación (uno de los fondos de jubilación) a los empleados jubilados. Se trata de un pago realizado con la intención de ayudar monetariamente a un empleado tras su jubilación.

La gratificación es de 15 días de salario (calculado sobre la base del último pago realizado al empleado) por cada año de servicio del empleado después de haber completado con éxito cinco años (Cuatro años y seis meses).

13.6. Obligaciones por prestaciones Guatemala

De acuerdo con la ley laboral de Guatemala, en el caso de despido injustificado, los patronos tienen la obligación de pagar a sus empleados y trabajadores, o a sus beneficiarios en caso de muerte, una indemnización equivalente al sueldo de un mes por cada año trabajado, y si es menor al año se debe pagar en forma proporcional, conforme lo establecido en los artículos 82 y 85 del Código de Trabajo de Guatemala.

La Sucursal de EDUCO en Guatemala registra dicha provisión por indemnizaciones sobre la base de un mes de sueldo por cada año de servicio más la doceava parte del aguinaldo (decreto nº 74-78) y doceava parte de bono 14 (decreto nº 43-92) por cada año de servicio.

14. FONDOS PROPIOS

El movimiento habido en las cuentas de fondos propios para el ejercicio corriente y el precedente se detalla en el Estado total de cambios en el patrimonio neto que forma parte de las presentes cuentas anuales.



Dado su carácter fundacional y no lucrativo, EDUCO no tiene capital social ni, por consiguiente, acciones o cualquier otro título representativo de su patrimonio.

Se muestra a continuación el detalle de los elementos que integran el fondo dotacional al cierre del ejercicio, así como su fecha de aportación:

Concepto	Importe	Año	Datos
Desembolso inicial	6	1994	
Fondo dotacional Fundación Privada Cuna adicionado por fusión por absorción	6	2013	
Inmueble afecto para Sede de la Fundación	4.613	2018	EDIFICIO en Barcelona, calle Guillem Tell 47. FECHA DE LA COMPRA: 25/05/2015. Escritura de compraventa autorizada por el Notario Tomás Feliu Álvarez de Sotomayor, nº 1220 de su protocolo. REGISTRO: nº 6 de Barcelona, tomo 1122, libro 1122, folio 97, finca número 1547, inscripción 23ª.
Total	4.625		

Por acuerdo del Patronato de Educo de fecha 19 de octubre de 2018, y con el debido conocimiento del Protectorat de Fundacions de la Generalitat de Catalunya, se desafectó como patrimonio dotacional 3 locales identificados con los números 1 y 2, 2 bis, y 9 situados en Barcelona, en la calle Pujades 77-79, 4ª planta, por un valor de 366 miles de euros, mismo importe por el que se encontraban afectados, y se decidió afectar como patrimonio dotacional, y por un importe de 4.613 miles de euros, el inmueble ubicado en Barcelona, calle Guillem Tell 47, que constituye la actual sede social de EDUCO.

Una vez cubierta la aplicación mínima obligatoria a fines fundacionales (ver Nota 18), y tal como establece el artículo 333-2.1 de la Llei 4/2008, el Remanente está sujeto a la obligación de aplicarlo al cumplimiento diferido de los fines fundacionales, o al incremento de los fondos propios de la fundación.

15. MONEDA EXTRANJERA

Los importes de los elementos de activo y pasivo denominados en moneda extranjera que no se encuentran provisionados por deterioro de su valor, corresponden a los de los estados financieros de las sucursales más otras partidas de activos y pasivos financieros, denominados en moneda extranjera, y que se detallan en el conjunto de la Nota 11.

Los importes en moneda extranjera correspondientes a los activos y pasivos de las sucursales en su respectiva moneda transaccional, al cierre del ejercicio corriente y del ejercicio precedente, ascienden a:



	USD El Salvador		XOF Mali - Senegal - Burkina Faso - Benin - Niger		PHP Filipinas		BDT Bangladesh		INR India		NIO Nicaragua		BOS Bosnia		GTQ Guatemala	
	EJERCICIO 2023	EJERCICIO 2022	EJERCICIO 2023	EJERCICIO 2022	EJERCICIO 2023	EJERCICIO 2022	EJERCICIO 2023	EJERCICIO 2022	EJERCICIO 2023	EJERCICIO 2022	EJERCICIO 2023	EJERCICIO 2022	EJERCICIO 2023	EJERCICIO 2022	EJERCICIO 2023	EJERCICIO 2022
(en moneda local)																
ACTIVO NO CORRIENTE	287.245	495.500	870.038.368	836.042.027	2.518.355	3.739.768	3.981.586	5.351.278	1.996.023	2.426.922	848.908	1.464.604	22.062.739	22.320.801	466.569	553.398
Inmovilizado intangible	-	-	10.210.650	8.864.567	-	173.688	-	-	-	-	-	-	-	7.774	-	58
Inmovilizado material	141.187	173.127	847.067.647	812.921.241	2.196.302	3.230.028	2.884.744	4.242.383	1.108.023	1.535.222	794.815	1.401.199	22.030.723	22.313.027	460.569	553.340
Inversiones financieras a LP	146.058	322.373	12.760.070	14.256.219	322.053	336.053	1.086.442	1.108.895	888.000	891.300	64.093	63.405	32.016	-	-	-
ACTIVO CORRIENTE	1.240.928	2.192.251	6.289.047.271	7.426.532.920	3.999.150	7.884.053	133.326.530	160.597.393	1.729.995	1.590.221	1.887.421	1.415.275	1.939.875	3.060.916	4.106.518	154.756
Evidencias	13.715	104.044	19.820.666	14.597.037	400	400	33.469	33.469	-	-	294.530	312.042	77.874	200.852	135.472	625
Usurios, patrocinadores y deudores de las actividades y otras cuentas a cobrar	627.268	795.935	4.539.040.242	5.855.177.763	484.240	2.094.115	81.906.995	103.840.376	165.016	71.787	281.095	398.862	951.961	1.652.180	3.555.281	8.250
Inversiones en entidades del grupo y asociadas a CP	-	-	-	-	-	-	-	-	-	-	-	-	-	-	-	-
Inversiones financieras a CP	1.500	-	1.400.000	1.400.000	-	-	-	-	-	-	-	-	-	32.016	20.600	17.193
Periodificaciones a CP	-	-	40.354.821	170.006.201	489.197	92.470	2.779.361	-	164.169	110.611	-	-	-	-	16.594	25.911
Efectivo y otros activos líquidos equivalentes	598.446	1.292.273	1.688.431.602	1.385.361.920	3.025.713	5.697.068	48.607.204	56.723.548	1.400.810	1.407.823	1.311.796	703.371	910.040	1.175.868	378.571	102.777
TOTAL ACTIVO	1.528.173	2.687.751	7.159.085.638	8.262.574.948	6.517.505	11.623.821	137.308.115	165.948.671	3.726.019	4.016.743	2.736.329	2.879.878	24.002.614	25.361.717	4.567.088	708.154
PATRIMONIO NETO	897.654	1.918.469	1.575.978.138	1.951.727.694	(410.796)	1.635.545	22.602.152	45.131.750	2.366.375	1.905.279	(1.177.446)	(429.903)	22.894.188	23.043.399	(987.470)	(988.195)
Excedente de ejercicios anteriores	1.918.469	1.246.955	1.951.727.694	1.644.815.171	1.655.545	(9.488.262)	45.131.750	15.492.555	1.985.279	2.503.377	(429.903)	1.491.368	23.043.399	25.163.918	(986.195)	(470.185)
Excedente del ejercicio	(1.020.805)	671.504	(377.749.556)	306.911.463	(2.046.341)	5.123.807	(22.529.598)	29.639.195	381.096	(518.098)	(747.544)	(1.921.271)	(215.206)	(2.120.525)	10.725	71.990
Subvenciones, donaciones y legados recibidos	-	-	-	-	-	-	-	-	-	-	-	-	-	-	-	-
PASIVO NO CORRIENTE	-	37.139	708.517.994	1.772.146.064	2.181.956	2.363.529	59.332.095	69.681.651	1.108.404	1.539.224	2.639.852	2.374.885	113.668	64.637	926.877	823.861
Provisiones a Largo Plazo	-	-	-	-	2.181.956	2.363.529	7.584.951	8.570.083	1.108.404	1.539.224	2.639.852	2.374.885	113.668	64.637	926.877	823.861
Deudas a Largo Plazo	-	37.139	708.517.994	1.772.146.064	-	-	51.768.044	61.111.568	-	-	-	-	-	-	-	-
PASIVO CORRIENTE	630.519	732.153	4.876.589.506	4.538.701.250	4.746.345	7.624.747	55.352.369	51.135.269	251.240	492.240	1.273.923	984.897	1.064.758	2.273.687	4.027.611	282.488
Provisiones a corto plazo	-	-	-	-	-	-	-	-	-	-	-	-	-	-	-	-
Deudas a corto plazo	593.781	694.935	4.702.218.114	4.329.715.624	1.646.757	2.142.743	53.377.109	48.336.093	-	-	-	-	990.159	1.905.348	3.774.842	31.466
Deudas con entidades del grupo y asociadas a corto plazo	-	-	-	-	-	-	-	-	-	-	-	-	-	-	-	-
Acreedores comerciales y otras cuentas a pagar	36.738	37.218	171.571.392	204.785.626	3.097.589	5.482.044	1.975.260	2.799.176	251.240	492.240	1.273.923	984.897	74.000	368.339	252.838	251.022
Periodificaciones a CP	-	-	2.800.000	4.200.000	-	-	-	-	-	-	-	-	-	-	-	-
TOTAL PATRIMONIO NETO Y PASIVO	1.528.173	2.687.751	7.159.085.638	8.262.574.948	6.517.505	11.623.821	137.308.115	165.948.671	3.726.019	4.016.743	2.736.329	2.879.878	24.002.614	25.361.717	4.567.088	708.154

Y su contravalor en miles de euros, en base a los tipos de cambio detallados en la anterior Nota 5.7, es el siguiente:

	USD El Salvador		XOF Mali - Senegal - Burkina Faso - Benin Niger		PHP Filipinas		BDT Bangladesh		INR India		NIO Nicaragua		BOB Bolivia		GTQ Guatemala	
	EBJERCICIO 2023	EBJERCICIO 2022	EBJERCICIO 2023	EBJERCICIO 2022	EBJERCICIO 2023	EBJERCICIO 2022	EBJERCICIO 2023	EBJERCICIO 2022	EBJERCICIO 2023	EBJERCICIO 2022	EBJERCICIO 2023	EBJERCICIO 2022	EBJERCICIO 2023	EBJERCICIO 2022	EBJERCICIO 2023	EBJERCICIO 2022
(en miles de euros)																
ACTIVO NO CORRIENTE	260	464	1.376	1.275	41	63	48	22	27	21	38	2.508	3.048	53	66	
Immobilizado intangible	-	-	16	14	-	3	-	-	-	-	-	-	-	1	-	-
Immobilizado material	128	162	1.231	1.239	36	54	24	38	12	17	19	36	2.504	3.047	53	66
Inversiones financieras a LP	132	302	19	22	5	6	9	10	10	10	2	2	4	-	-	-
ACTIVO CORRIENTE	1.123	2.055	9.588	11.223	65	133	1.090	1.438	19	18	46	36	255	418	475	19
Esencias	12	98	30	22	-	-	-	-	-	-	7	8	10	27	15	-
Uso, participaciones y acciones de las actividades y otras cuentas a cobrar	588	746	6.920	8.576	8	35	670	930	2	1	7	10	125	226	411	1
Inversiones en entidades del grupo y asociadas a CP	-	-	-	-	-	-	-	-	-	-	-	-	-	-	-	-
Inversiones financieras a CP	1	-	2	2	-	-	-	-	-	-	-	-	-	4	2	2
Percepciones a CP	-	-	62	239	8	2	23	-	2	1	-	-	-	-	2	3
Efectivo y otros activos líquidos equivalentes	542	1.242	2.574	2.112	49	96	397	508	15	16	32	18	120	161	44	13
TOTAL ACTIVO	1.383	2.520	10.914	12.596	106	196	1.123	1.486	41	45	67	74	3.164	3.466	528	85
PATRIMONIO NETO	812	1.799	2.399	2.975	(7)	27	185	404	26	22	(29)	(11)	3.009	3.146	(65)	(47)
Excedente de ejercicios anteriores	1.796	1.169	2.975	2.507	26	(59)	368	139	22	28	(11)	39	3.038	3.456	(46)	(56)
Excedente del ejercicio	(924)	630	(576)	468	(33)	86	(184)	285	4	(6)	(18)	(50)	(29)	(290)	1	9
Subvenciones, donaciones y legados recibidos	-	-	-	-	-	-	-	-	-	-	-	-	-	-	-	-
PASIVO NO CORRIENTE	-	35	1.080	2.702	36	40	485	624	12	17	65	60	15	9	107	98
Provisiones a Largo Plazo	-	-	-	-	36	40	62	77	12	17	65	60	15	9	107	98
Deudas a Largo Plazo	-	35	1.080	2.702	-	-	423	547	-	-	-	-	-	-	-	-
PASIVO CORRIENTE	571	686	7.485	6.919	77	129	453	458	3	6	31	25	140	311	466	34
Provisiones a corto plazo	-	-	-	-	-	-	-	-	-	-	-	-	-	-	-	-
Deudas a corto plazo	538	651	7.169	6.601	27	36	437	433	-	-	-	-	130	260	437	4
Deudas con entidades del grupo y asociadas a corto plazo	-	-	-	-	-	-	-	-	-	-	-	-	-	-	-	-
Acreedores comerciales y otras cuentas a pagar	33	35	262	312	50	93	16	25	3	6	31	25	10	51	29	30
Percepciones a CP	-	-	4	6	-	-	-	-	-	-	-	-	-	-	-	-
TOTAL PATRIMONIO NETO Y PASIVO	1.383	2.520	10.914	12.596	106	196	1.123	1.486	41	45	67	74	3.164	3.466	528	85

La agregación de las cuentas de las diferentes sucursales que conforman EDUCO genera unas diferencias de conversión, que se encuentran registradas en el balance agregado como Ajustes por cambio de valor formando parte del Patrimonio Neto de ésta. El detalle y procedencia de estas diferencias, para los ejercicios 2023 y 2022, es el siguiente:

(en miles de euros)	
Saldo a 1/1/2022	449
Inmovilizado inmaterial (ver Nota 6)	-
Inmovilizado material (ver Nota 7)	179
Fianzas y depósitos entregados (ver Nota 11.3.2)	(5)
Fianzas y depósitos recibidos (ver Nota 12.1.2)	60
Obligaciones por prestaciones a L/P al personal (ver Nota 13)	7
Remanente	1
Donaciones de capital	-
Diferencias de cambio agregación Cuenta de resultados	(74)
Saldo a 31/12/2022	617
Inmovilizado inmaterial (ver Nota 6)	-
Inmovilizado material (ver Nota 7)	(117)
Fianzas y depósitos entregados (ver Nota 11.3.2)	(9)
Fianzas y depósitos recibidos (ver Nota 12.1.2)	51
Obligaciones por prestaciones a L/P al personal (ver Nota 13)	15
Remanente	(146)
Donaciones de capital	-
Diferencias de cambio agregación Cuenta de resultados	18
Saldo a 31/12/2023	429

EDUCO ordena en origen transferencias en moneda extranjera en función de la aceptación a cotización oficial en España de la divisa solicitada, evitando así diferencias por tipo de cambio en el país de recepción de los fondos entre el importe recibido y el importe solicitado. De las monedas detalladas en la Nota 5.7 anterior, únicamente el US dólar (USD) y las rupias indias (INR) eran aceptadas a cotización oficial, ordenando EDUCO transferencias en dichas monedas en ambos ejercicios.

Para el resto de las divisas no aceptadas a cotización oficial, EDUCO ordena las transferencias en euros, convirtiéndose a su recepción a la moneda local del país receptor.

Además de las anteriores transferencias, ordenadas para la provisión de fondos para la ejecución de proyectos en los distintos países donde EDUCO actúa, también son ordenadas transacciones en moneda extranjera para la realización de inversiones financieras.

El importe total de las transacciones ordenadas en origen en moneda extranjera, tanto para el desarrollo de actividades como para la adquisición de productos de inversión, en ambos ejercicios asciende a:




	EJERCICIO 2023		EJERCICIO 2022	
	Divisa	Miles de euros	Divisa	Miles de euros
US Dólar (USD)	8.048.651	7.459	9.673.230	9.263
Franco CFA (XOF)	1.633.449.347	2.465	329.638.850	502
Rupia (INR)	37.643.371	431	42.766.597	533
Libras esterlinas (GBP)	-	-	1.500	2
Dólar canadiense (CAD)	-	-	-	-
Dólar australiano (AUD)	-	-	-	-
Total		10.355		10.300

Las transacciones recibidas por EDUCO en moneda extranjera, principalmente por los rendimientos y reembolsos de inversiones realizadas denominadas en divisa, para los ejercicios 2023 y 2022 ascienden a:

	EJERCICIO 2023		EJERCICIO 2022	
	Divisa	Miles de euros	Divisa	Miles de euros
US Dólar (USD)	1.111.071	1.023	2.455.810	2.337
Franco CFA (XOF)	43.108.620	66	25.332.217	39
Dólar canadiense (CAD)	320.800	219	1.600	1
Total		1.308		2.377

El importe de las diferencias de cambio reconocidas en el resultado del ejercicio se ha producido por los siguientes conceptos:

	Saldo a 31/12/2023	Saldo a 31/12/2022
Diferencias positivas por transacciones realizadas en el ejercicio	3	5
Diferencias negativas por transacciones realizadas en el ejercicio	(8)	(12)
Diferencias positivas por saldos en balance	-	173
Diferencias negativas por saldos en balance	(38)	-
Total diferencias de cambio por actividad	(43)	166
Diferencias de cambio por agregación de partidas corrientes de los estados financieros de las sucursales	(47)	(131)
Total	(90)	35

16. SITUACIÓN FISCAL

Según las disposiciones legales vigentes, las liquidaciones de impuestos no pueden considerarse definitivas hasta que no hayan sido inspeccionadas por las autoridades fiscales o haya transcurrido el plazo de



prescripción, actualmente establecido en cuatro años. EDUCO tiene abiertos a inspección los cuatro últimos ejercicios para todos los impuestos que le son aplicables. En opinión del Patronato, no existen contingencias fiscales de importes significativos que pudieran derivarse, en caso de inspección, de posibles interpretaciones diferentes de la normativa fiscal aplicable a las operaciones realizadas.

16.1. Impuesto sobre beneficios

EDUCO ha calculado el gasto por Impuesto sobre beneficios determinando las rentas exentas y no exentas, según lo dispuesto en los artículos 6 y 7 de la Ley 49/2002 de 23 de diciembre, del Régimen Fiscal de las entidades sin fines lucrativos, régimen al que EDUCO está acogido (ver Nota 5.8) y el Real Decreto 1270/2003 de 10 de octubre que desarrolla la citada Ley. De acuerdo con ello, EDUCO genera rentas exentas en el cálculo del impuesto, dando como resultado una base imponible cero.

16.2. Impuesto sobre el Valor Añadido

EDUCO, como entidad sin ánimo de lucro, realiza operaciones no sujetas (sin contraprestación) de conformidad con el artículo 4 y 5 de la Ley 37/1992, de 28 de diciembre, del Impuesto sobre el Valor Añadido y en las legislaciones aplicables en los países donde EDUCO tiene sucursal.


Por ello, EDUCO en territorio de aplicación del impuesto español (y la mayoría de sus sucursales en el extranjero) no puede deducirse y registra como mayor gasto el Impuesto sobre el Valor añadido que soporta de las factura sus proveedores y acreedores, a excepción de la actividad empresarial a efectos de IVA por la que se repercute y soporta IVA relativo al arrendamiento de locales propios (ver nota 8) las explotaciones económicas relacionadas con la creación y la venta de material educativo y la formación fuera del establecimiento permanente. En definitiva, EDUCO aplica el régimen de deducción de IVA propio de las entidades duales.

16.3. Información sobre operaciones con activos en el extranjero

Según lo dispuesto en el artículo 42 bis, y 54 bis del Real Decreto 1065/2007, por el que se aprueba el Reglamento General de las actuaciones y los procedimientos de gestión e inspección tributaria y de desarrollo de las normas comunes de los procedimientos de aplicación de los tributos, que establecen obligaciones de información sobre bienes y derechos situados en el extranjero, dicha información se encuentra detallada en las siguientes Notas de la presente memoria:

- Nota 7, en cuánto al detalle de bienes inmuebles situados en el extranjero en propiedad tanto de EDUCO, como entidad residente española, como de sus diferentes sucursales.
- Nota 11.3.1, en cuánto a las imposiciones a plazo en el extranjero.
- Nota 11.3.2, en cuánto a los derechos por fianzas y depósitos otorgados sobre contratos de arrendamientos operativos realizados en el extranjero por las sucursales de EDUCO.
- Nota 11.5, en cuánto a la información acerca de cuentas en entidades financieras en el extranjero, tanto de cuentas bancarias de no residentes abiertas por EDUCO como de las cuentas bancarias de las cuales las distintas sucursales de EDUCO son titulares.

Adicionalmente, de acuerdo a la normativa vigente en materia de transacciones económicas con el exterior del Banco de España (circular 4/2012 de 25 de abril, sobre normas para la comunicación por los residentes



en España de las transacciones económicas y los saldos de activos y pasivos financieros con el exterior), EDUCO ha declarado para los ejercicios 2023 y 2022 las operaciones por cuenta propia con no residentes y los saldos, con sus variaciones, de los activos inmobiliarios y cuentas bancarias en el exterior como entidad residente en España (excluyéndose los activos propiedad de las sucursales al ser éstas entidades residentes en sus respectivos países).

16.4. Saldos con Administraciones y Subvenciones Públicas

El detalle de las distintas cuentas incluidas bajo este epígrafe es como sigue:

	Saldo a 31/12/2023	Saldo a 31/12/2022
Hacienda Pública España (IVA)	-	2
Subvenciones Públicas concedidas España	10.964	4.588
Hacienda Pública España (IRPF)	10	-
Haciendas públicas de países extranjeros	121	159
Subvenciones Públicas concedidas países extranjeros	658	1.306
Organismos de la seguridad social de países extranjeros	2	2
Total Subvenciones y Administraciones Públicas deudoras	11.755	6.057
Subvenciones públicas a reintegrar España	8	8
Hacienda Pública España (IRPF)	257	240
Hacienda Pública España (IVA)	48	37
Organismos de la Seguridad Social España	129	138
Haciendas públicas de países extranjeros	101	102
Organismos de la seguridad social de países extranjeros	31	45
Total Subvenciones y Administraciones Públicas acreedoras	574	570

17. INGRESOS Y GASTOS

17.1. Ingresos recibidos con carácter periódico

Se incluyen en este epígrafe el importe de las cuotas netas, deducidas las devoluciones, recibidas de donantes tanto por apadrinamiento como por asociado o colaborador en los proyectos de EDUCO para la ejecución de sus fines fundacionales. Se incluyen también los donativos de carácter puntual que, adicionalmente a la cuota fija, éstos u otros donantes pudieran haber realizado en el transcurso del ejercicio.

	Saldo a 31/12/2023	Saldo a 31/12/2022
Ingresos apadrinamientos de particulares	15.938	16.632
Ingresos apadrinamientos de empresas	132	135
Ingresos cuotas de socios de particulares	3.621	3.691
Ingresos cuotas de socios de empresas	66	67
Total	19.757	20.525




El número total de colaboradores durante el ejercicio 2023 ha sido de 80.735 (85.125 durante el ejercicio 2022).

17.2. Promociones, patrocinadores y colaboradores

El detalle de este epígrafe considera los ingresos de promociones, patrocinadores y colaboradores en el ejercicio corriente y en el precedente, es el siguiente:

	Saldo a 31/12/2023	Saldo a 31/12/2022
Donaciones particulares	1.445	1.598
Donaciones en especie empresas	4	4
Patrocinios y colaboraciones con empresas	499	513
Total	1.948	2.115

17.3. Subvenciones oficiales y otras subvenciones, donaciones y legados incorporados al resultado del ejercicio

No se han registrado subvenciones no reintegrables de organismo oficiales en el ejercicio corriente ni en el precedente.

A continuación, se muestra el traspaso de otras subvenciones y donaciones reintegrables a la cuenta de resultados conforme adquieren el carácter de no reintegrables y la aceptación de herencias y legados. El saldo a cierre de ambos ejercicios se compone de:

	Saldo a 31/12/2023	Saldo a 31/12/2021
Subvenciones incorporadas al resultado del ejercicio (ver Nota 12.1.1)	18.832	18.040
Aceptación de herencias y legados	101	2
Total	18.933	18.042




17.4. Donaciones y otros ingresos para actividades

Corresponden a donaciones no reintegrables recibidas en las sucursales de Educo en el extranjero como apoyo a los proyectos de cooperación que EDUCO realiza. La relación de entidades donantes es la siguiente:

	Saldo a 31/12/23	Saldo a 31/12/22
Agencia para el Desarrollo Internacional (El Salvador)	6	-
Asociación Verde y Azul (Guatemala)	-	4
Otras entidades en Guatemala	-	1
Corporacion Primavera S.A. de C.V.	4	-
Total	10	5

17.5. Ayudas concedidas

El detalle de las ayudas concedidas en el ejercicio corriente y en el precedente, es el siguiente:

	Saldo a 31/12/2023	Saldo a 31/12/2022
Ayudas directas a beneficiarios	6.272	6.485
Ayudas a entidades del grupo	-	(5)
Ayudas a otras entidades vinculadas	1.094	672
Ayudas a entidades contrapartes de cooperación	8.041	8.948
Ayudas a entidades y subvenciones a centros escolares en España	1.416	2.037
Total	16.823	18.137

17.5.1. Ayudas directas a beneficiarios

Corresponden a las realizadas directamente por las sucursales de EDUCO en el extranjero (ver Nota 3.1) tanto a personas físicas como jurídicas para el desarrollo de sus fines fundacionales. La distribución de importes por países es la siguiente:



	Saldo a 31/12/2023	Saldo a 31/12/2022
MALI	783	1.964
FILIPINAS	428	411
BANGLADESH	138	108
EL SALVADOR	891	1.140
SENEGAL	2	-
BURKINA FASO	2.623	1.891
NICARAGUA	292	191
BOLIVIA	98	48
BENÍN	468	257
GUATEMALA	161	61
NIGER	383	381
ESPAÑA	5	33
Total	6.272	6.485

17.5.2. Ayudas a entidades del grupo

Corresponden a las aportaciones realizadas a la Asociación Educación Sin Fronteras, entidad cuya relación con EDUCO se describe en la Nota 3.2, y por el siguiente concepto:

	Saldo a 31/12/2023	Saldo a 31/12/2022
Aportaciones por convenio de colaboración para la gestión unificada de Asociación Educación sin Fronteras (ver Nota 3.2)	-	(5)
Total	-	(5)

17.5.3. Ayudas a otras entidades relacionadas

Corresponden a las ayudas otorgadas a entidades integradas en la alianza ChildFund de la que EDUCO forma parte (ver Nota 3.3). Las entidades receptoras y los fondos enviados en ambos ejercicios es el siguiente:

	Saldo a 31/12/2023	Saldo a 31/12/2022
ChildFund Cambodia (Camboya)	552	481
ChildFund Deutschland (Alemania)	-	24
Fondazione We World ONLUS (Italia)	542	167
Total	1.094	672




17.5.4. Ayudas a entidades contrapartes de cooperación

Corresponde a ayudas realizadas a entidades socias locales en virtud de convenios de cooperación acordados tanto por EDUCO desde España como por sus sucursales en el extranjero para la ejecución de proyectos. El detalle del importe concedido por país de destino de las ayudas a estas entidades contrapartes de cooperación, el nombre de la entidad ejecutora, la descripción del proyecto financiado y el porcentaje sobre el gasto total programático es el siguiente:

BANGLADESH		Saldo a	% Gasto	Saldo a	% Gasto
		31/12/2023	programático	31/12/2022	programático
		1.284	3,45%	1.654	4,26%
	Multipurpose Socio-Economic Development Association (MSEDA)	86	0,23%	131	0,34%
	<i>Educación cómo un derecho en Tea Garden y Haor - Earth (Aloy Aloy)</i>				
	Breaking the Silence (BTS)	77	0,21%	98	0,25%
	<i>Educación cómo un derecho en Tea Garden y Haor - Earth (Aloy Aloy)</i>				
	Eco Social Development Organization (ESDO)	342	0,92%	138	0,36%
	<i>Programas de educación, protección de la infancia y refuerzo de los derechos de la infancia</i>				
	Institute of Development Affairs (IDEA)	121	0,33%	176	0,45%
	<i>Educación de calidad y protección de la infancia</i>				
	Prochesta	101	0,27%	118	0,30%
	<i>Educación cómo un derecho en Tea Garden y Haor - Earth</i>				
	Sachetan	17	0,05%	42	0,11%
	<i>Apoyo a comunidades indígenas a través del desarrollo de adolescentes y jóvenes</i>				
	Nari Maitree	79	0,21%	62	0,16%
	<i>Promoción de una educación de calidad y refuerzo de mecanismos de protección y derechos de la infancia</i>				
	Uttaran	41	0,11%	88	0,23%
	<i>Educación, formación y protección de la infancia / Proyectos medioambientales</i>				
	Shariatpur Development Society (SDS)	52	0,14%	70	0,18%
	<i>Fortalecimiento participación adolescentes y jóvenes en la sociedad / Proyectos medioambientales</i>				
	SAINT Bangladesh	16	0,04%	54	0,14%
	<i>Combatir la violencia de genero a través del fortalecimiento de jóvenes y adolescentes</i>				
	Nazrul Smroti Sangsad (NSS)	52	0,14%	73	0,19%
	<i>Mejora de la participación de los jóvenes en la sociedad y concienciación de políticas y acciones medioambientales</i>				
	People's Oriented Program Implementation (POPI)	127	0,34%	152	0,39%
	<i>Formación y protección de la infancia y refuerzo de un sistema educativo de calidad</i>				
	Jagorani Chakra Foundation (JCF)	33	0,09%	130	0,34%
	<i>Protección y educación en emergencias par los refugiados Rohingya</i>				
	Friends in Village Development Bangladesh-FVDB	38	0,10%	145	0,37%
	<i>Protección y educación en emergencias par los refugiados Rohingya / Educación, formación y protección de la infancia</i>				
	Samaj Kalyan O Unnayan Shangstha (SKUS)	102	0,27%	177	0,46%
	<i>Refuerzo mecanismos protección y derechos de la infancia / Prevención y respuesta a la violencia sexual y de género</i>				




BENÍN

	<u>538</u>	<u>1,45%</u>	<u>616</u>	<u>1,59%</u>
Femmes, Enfants et Environnement pour le Développement	4	0,01%	62	0,16%
<i>Refuerzo del derecho al estado civil de la infancia y mejora de la calidad en la educación</i>				
Foyer Don Bosco	1	0,00%	147	0,38%
<i>Programa de Protección de la Infancia y la Juventud en Movilidad</i>				
Association Vinavo et Environnement (ASSOVIE)	-	0,00%	14	0,04%
<i>Mantenimiento de las niñas en la escuela y Mejora de las condiciones de los niños trabajadores</i>				
Association Beninoise pour la Promotion Initiative et Développement (ABPID ONG)	59	0,16%	46	0,12%
<i>Mantenimiento de las niñas en la escuela</i>				
Groupe de Recherche et d'Appui aux Initiatives de Base pour un développement integre durable (GRAIB)	75	0,20%	54	0,14%
<i>Mantenimiento de las niñas en la escuela</i>				
Centre d'Etude et de Recherche-Action pour un Développement Integre Durable (CERADID ONG)	70	0,19%	54	0,14%
<i>Mantenimiento de las niñas en la escuela</i>				
Association de Lute pour un Développement Integre pour la Protection de l'Environnement (ALDIPE ONG)	95	0,26%	77	0,20%
<i>Mantenimiento de las niñas en la escuela</i>				
Initiatives pour la Recherche et pour les Actions du Développement (IRADM)	-	0,00%	41	0,11%
<i>Mantenimiento de las niñas en la escuela</i>				
Cercle International pour la Promotion de la Creation (CIPCRE)	93	0,25%	77	0,20%
<i>Mantenimiento de las niñas en la escuela</i>				
MEDECIN DU MONDE	9	0,02%	8	0,02%
<i>Mantenimiento de las niñas en la escuela</i>				
Action Communautaire pour le Développement Durable (ACDD)	4	0,01%	(3)	-0,01%
<i>Refuerzo del derecho al estado civil de la infancia</i>				
Coalition Béninoise des Organisations pour l'Education Pour Tous (CBO-EPT)	-	0,00%	(14)	-0,04%
<i>Refuerzo de los sistemas nacionales de educación</i>				
Réseau des Structures de Protection des Enfants en Situation Difficile (ReSPESD)	-	0,00%	53	0,14%
<i>Refuerzo de los sistemas nacionales de educación</i>				
ONG ADK	11	0,03%	-	0,00%
<i>Refuerzo de las organizaciones de la sociedad civil y prevención del extremismo violento en el norte de Benin</i>				
Association pour le Programme Intégré de Développement (APIDEV)	45	0,12%	-	0,00%
<i>Refuerzo de las organizaciones de la sociedad civil y prevención del extremismo violento en el norte de Benin</i>				
BESA ONG	11	0,03%	-	0,00%
<i>Refuerzo de las organizaciones de la sociedad civil y prevención del extremismo violento en el norte de Benin</i>				
Collectif des association d'artisans	8	0,02%	-	0,00%
<i>Refuerzo de las organizaciones de la sociedad civil y prevención del extremismo violento en el norte de Benin</i>				
GREEN CARE	12	0,03%	-	0,00%
<i>Refuerzo de las organizaciones de la sociedad civil y prevención del extremismo violento en el norte de Benin</i>				
JUMAN	11	0,03%	-	0,00%
<i>Refuerzo de las organizaciones de la sociedad civil y prevención del extremismo violento en el norte de Benin</i>				
GSAT	12	0,03%	-	0,00%
<i>Refuerzo de las organizaciones de la sociedad civil y prevención del extremismo violento en el norte de Benin</i>				
MOOBO	9	0,02%	-	0,00%
<i>Refuerzo de las organizaciones de la sociedad civil y prevención del extremismo violento en el norte de Benin</i>				
ODEVIC	9	0,02%	-	0,00%
<i>Refuerzo de las organizaciones de la sociedad civil y prevención del extremismo violento en el norte de Benin</i>				

BOLIVIA

	<u>578</u>	<u>1,56%</u>	<u>813</u>	<u>2,10%</u>
Fundación Machaqa Amawta	42	0,11%	139	0,36%
<i>Par la inclusión</i>				
Aldeas Infantiles SOS	5	0,01%	-	0,00%
<i>Uniendo fuerzas</i>				
Fundación Munasim Kullakita	117	0,31%	148	0,38%
<i>Fortalecer sistemas integrales de protección de niñas y niños</i>				
Fundación Centro de Cultura Popular (FCCP)	55	0,15%	111	0,29%
<i>Fortalecer sistemas integrales de protección de niños y niñas</i>				
Fundación Levántate Mujer	179	0,48%	-	0,00%
<i>Fortalecer sistemas integrales y mecanismos sostenibles de protección de la infancia</i>				
ChildFund Internacional	-	0,00%	5	0,01%
<i>Uniendo fuerzas</i>				
Fundación estrellas de la calle	-	0,00%	126	0,32%
<i>Entornos protectores sobre la explotación sexual infantil</i>				
Centro de estudios y apoyo al desarrollo local	117	0,31%	192	0,50%
<i>Fortalecer sistemas integrales de protección de niños y niñas</i>				
Unitas	-	0,00%	92	0,24%
<i>Participación: un principio y fin de los derechos de los niños, niñas y adolescentes</i>				
Unitas	63	0,17%	-	0,00%
<i>Empoderando desde la raíz</i>				

BURKINA FASO

	<u>2,063</u>	<u>5,55%</u>	<u>931</u>	<u>2,40%</u>
Association Amakéné pour le Développement Rural (AADR)	1	0,00%	-	0,00%
<i>Mejoremos nuestras vidas</i>				
Association des Bâtisseurs de Demain (ABD)	5	0,01%	-	0,00%
<i>Mejoremos nuestras vidas</i>				
Association pour le Développement Durable (ADD)	1	0,00%	-	0,00%
<i>Mejoremos nuestras vidas</i>				
Association des Jeunes pour le Bien-être Familial (AJBF)	5	0,01%	-	0,00%
<i>Mejoremos nuestras vidas</i>				
Association des Jeunes pour le Développement (AJDT)	1	0,00%	-	0,00%




	<i>Mejoremos nuestras vidas</i>				
	Association Koom pour l'Auto-promotion des Femmes au Burkina Faso (AKAFEM / BF)	1	0,00%	-	0,00%
	<i>Mejoremos nuestras vidas</i>				
	Association Naboons-Wendé (ANW)	5	0,01%	-	0,00%
	<i>Mejoremos nuestras vidas</i>				
	Association Arbre à Palabre pour le Développement au Burkina Faso (APABUFAD)	1	0,00%	-	0,00%
	<i>Mejoremos nuestras vidas</i>				
	Agro-sylvo Pastorales et la Prévention (APFASP)	1	0,00%	-	0,00%
	<i>Mejoremos nuestras vidas</i>				
	Association pour la Relance Culturelle et Artistique Nouvelle (ARCAN)	1	0,00%	-	0,00%
	<i>Mejoremos nuestras vidas</i>				
	Association les Racines de l'Espoir (ARE)	1	0,00%	-	0,00%
	<i>Mejoremos nuestras vidas</i>				
	Association Sabil Atahoun (ASA)	5	0,01%	-	0,00%
	<i>Mejoremos nuestras vidas</i>				
	Association Sahel Jeunesse KOGZANGA (ASJK)	1	0,00%	-	0,00%
	<i>Mejoremos nuestras vidas</i>				
	Association Sougri Nooma (ASN)	5	0,01%	-	0,00%
	<i>Mejoremos nuestras vidas</i>				
	Association ADM	40	0,11%	-	0,00%
	<i>Apoyo a la educación de los niños afectados por crisis de seguridad en el Norte y Centro Oeste de Burkina Faso</i>				
	Association NEER-Waya de Barga	5	0,01%	-	0,00%
	<i>Mejoremos nuestras vidas</i>				
	Association Sini Gnassigui (ASG)	25	0,07%	-	0,00%
	<i>Educación, nutrición, protección y servicios de agua, higiene y saneamiento para los niños afectados por la crisis</i>				
	Association VENEGRE-NOOMA (AVN)	1	0,00%	-	0,00%
	<i>Mejoremos nuestras vidas</i>				
	Association Yam La Touma (AYLT)	1	0,00%	-	0,00%
	<i>Mejoremos nuestras vidas</i>				
	Association des jeunes confiés d'un avenir meilleur (MEJACA)	1	0,00%	-	0,00%
	<i>Mejoremos nuestras vidas</i>				
	Espace Culturel Gambidi (ECG)	23	0,06%	-	0,00%
	<i>Mejoremos nuestras vidas</i>				
	Tabital-Lobal	285	0,77%	147	0,38%
	<i>Apoyo a la educación de los niños afectados por crisis de seguridad en el Norte y Centro Oeste de Burkina Faso y fortalecimiento educación resiliente y protectora</i>				
	ARM Burkina	38	0,10%	-	0,00%
	<i>Promoción y protección de los derechos humanos en lugares de extracción de oro en el norte de Burkina Faso y Protección de los derechos humanos</i>				
	TIN-TUA	59	0,16%	26	0,07%
	<i>Promoción del acceso de las niñas a un sistema educativo y de formación profesional de calidad en las regiones del Sahel, Norte, Este y Centro-Norte de Burkina Faso</i>				
	APIJ-CN	72	0,19%	43	0,11%
	<i>Promoción del acceso de las niñas a un sistema educativo y de formación profesional de calidad en las regiones del Sahel, Norte, Este y Centro-Norte de Burkina Faso</i>				
	Districtes Sanitaires des Provinces de Burkina Faso	21	0,06%	42	0,11%
	<i>Promoción del acceso de las niñas a un sistema educativo y de formación profesional de calidad en las regiones del Sahel, Norte, Este y Centro-Norte de Burkina Faso</i>				
	Conseil Régional des Unions du Sahel (CRUS)	24	0,06%	26	0,07%
	<i>Promoción del acceso de las niñas a un sistema educativo y de formación profesional de calidad en las regiones del Sahel, Norte, Este y Centro-Norte de Burkina Faso</i>				
	Direction Provinciale de la Femme et de la Solidarité	50	0,13%	12	0,03%
	<i>Promoción y protección de los derechos con especial atención en la infancia / Aunando fuerzas entre las organizaciones</i>				
	Haut Commissariat Ouahigouya	2	0,01%	-	0,00%
	<i>Promoción y protección de los derechos humanos en lugares de extracción de oro en el norte de Burkina Faso y Protección de los derechos humanos</i>				
	Ministère de l'éducation nationale, de l'alphabétisation et de la Promotion des Langues Nationales du Burkina Faso (MENAP)	2	0,01%	-	0,00%
	<i>Protección de la infancia en situaciones de urgencia</i>				
	CCFC	-	0,00%	6	0,02%
	<i>Refuerzo del diálogo social y religioso en las comunidades del norte y del centro-norte de Burkina Faso</i>				
	Atelier Théâtre du Loroum (ATL)	65	0,17%	13	0,03%
	<i>Acceso y mejora de los servicios de nutrición, agua, higiene y saneamiento para los afectados por la crisis económica y de seguridad en Burkina Faso</i>				
	Association Appui Moral, Matériel et Intellectuel à l'Enfant (AMMIE)	104	0,28%	35	0,09%
	<i>Acceso y mejora de los servicios de nutrición, agua, higiene y saneamiento para los afectados por la crisis económica y de seguridad en Burkina Faso</i>				
	Association pour le Renforcement des Compétences Paysanne (ARCOP)	50	0,13%	32	0,08%
	<i>Protección de la infancia en situaciones de urgencia</i>				
	Association pour le Développement Communautaire et la Promotion des Droits de l'Enfant (ADCPDE)	57	0,15%	98	0,25%
	<i>Protección de la infancia en situaciones de urgencia</i>				
	Secrétariat Technique de l'Education en Situation d'Urgence (ST-ESU)	18	0,05%	-	0,00%
	<i>Protección de la infancia en situaciones de urgencia</i>				
	Association Todi Yaba	23	0,06%	34	0,09%
	<i>Favorecer el retorno a la escuela de las alumnas que la han "abandonado"</i>				
	Children's Believe	521	1,40%	-	0,00%
	<i>Refuerzo de los servicios integrados de protección, educación y promoción social en las regiones del Norte, Centro Oeste de Burkina Faso y Sahel</i>				
	Reseau pour la Promotion Sociale (RE PRO SO)	53	0,14%	84	0,22%
	<i>Educación resiliente, segura y de calidad para los niños afectados por la crisis humanitaria y de seguridad en las regiones del Norte de Burkina Faso</i>				
	Terre Des Hommes (TDH)	222	0,60%	60	0,15%
	<i>Apoyo a la educación de los niños y refuerzo a la promoción social y estado civil de los afectados por la crisis humanitaria y de seguridad en Burkina Faso</i>				
	Centre Diocésain de Communication (CDC)	192	0,52%	9	0,02%
	<i>Refuerzo de los servicios integrados de protección y educación en las regiones de Boucle du Mouhoun y Centro Oeste de Burkina Faso</i>				
	Global Alliance for Resilience Initiative (AGIR)	75	0,20%	29	0,07%
	<i>Refuerzo del sistema institucional y comunitario de protección de la infancia</i>				
	INTERSOS	-	0,00%	235	0,61%
	<i>Soporte a la educación de los niños afectados por la crisis de seguridad en Burkina Faso</i>				




EL SALVADOR		<u>400</u>	<u>1,08%</u>	<u>411</u>	<u>1,06%</u>
	Fundación Campo	88	0,24%	43	0,11%
	<i>Empoderamiento de las familias para la mejora de la seguridad alimentaria</i>				
	Asociación Colectiva de Mujeres para el Desarrollo	72	0,19%	116	0,30%
	<i>Construyendo comunidades educativas inclusivas y libres</i>				
	Programa Mundial de Alimentos (PMA)	173	0,47%	67	0,17%
	<i>Protección y asistencia humanitaria para niños, niñas y adolescentes y familias</i>				
	Fundación CrítoSal	67	0,18%	171	0,44%
	<i>Protección y asistencia humanitaria para niños, niñas y adolescentes y familias</i>				
	Asociación Intersectorial Desarrollo Económico (CIDEP)	-	0,00%	14	0,04%
	<i>Asistencia alimentaria familias afectadas por el cambio climático</i>				
FILIPINAS		<u>81</u>	<u>0,22%</u>	<u>235</u>	<u>0,61%</u>
	Bicol Center for Community Development, Inc	65	0,17%	62	0,16%
	<i>Empoderamiento de las mujeres en la participación y acceso a los recursos</i>				
	MIDAS	30	0,08%	68	0,18%
	<i>Empoderamiento de las mujeres en la participación y acceso a los recursos</i>				
	Community and Family Services International	-	0,00%	41	0,11%
	<i>Mantener a los niños en la escuela</i>				
	Civil Society Coalition on the Convention on CRC	-	0,00%	2	0,01%
	<i>Crear una sociedad más segura para los niños a través de la defensa de sus derechos</i>				
	Holy Cross Children's Homes	-	0,00%	2	0,01%
	<i>Establecimiento de comunidades de práctica sólidas en el ámbito de la infancia</i>				
	Ateneo De Zamboanga University	(14)	-0,04%	60	0,15%
	<i>Establecimiento de comunidades de práctica sólidas en el ámbito de la infancia</i>				
GUATEMALA		<u>681</u>	<u>1,86%</u>	<u>1.258</u>	<u>3,24%</u>
	Asociación Civil Caja Lúdica	126	0,34%	89	0,23%
	<i>Empoderamiento de la adolescencia y juventud y refuerzo de la convivencia en entornos educativos</i>				
	Asociación Promoción Investigación Educación en Salud (P.I.E.S.) de Occidente	63	0,17%	74	0,19%
	<i>Voces por la prevención y educación infantil como un derecho</i>				
	Lúdica, Creativa, Arte y Diversidad Cultural	-	0,00%	33	0,09%
	<i>Educación y convivencia</i>				
	Asociación Centro de Paz Bárbara Ford	53	0,14%	63	0,16%
	<i>Comunidades seguras en favor de niñas, niños, adolescentes y juventud, y acceso a la información como refuerzo de la educación</i>				
	Asociación para el Desarrollo Integral y Multidisciplinario (APPEDIBIMI)	127	0,34%	130	0,34%
	<i>Derecho al aprendizaje en familia desde temprana edad</i>				
	Fundación Sergio Paiz Andrade (FUNSEPA)	36	0,10%	42	0,11%
	<i>Educación y acceso a los entornos digitales y virtuales</i>				
	Asociación Nacional Contra el Maltrato Infantil	36	0,10%	87	0,22%
	<i>Las oportunidades cambian las vidas y facilitan un buen crecimiento</i>				
	Asociación Unidos por la Vida (ASUVI)	61	0,16%	81	0,21%
	<i>Contribución a la reducción de la desnutrición de niños, niñas y adolescentes y sus familias</i>				
	Asociación para el desarrollo Verde y Azul	(8)	-0,02%	282	0,73%
	<i>Gestión del apadrinamiento y Promoción de los derechos de la infancia</i>				
	Pastoral Social Cáritas Diócesis de Quiché	12	0,03%	-	0,00%
	<i>Concienciación de políticas medioambientales</i>				
	Tierra Nueva	167	0,45%	93	0,24%
	<i>Fortalecimiento de las capacidades de incidencia y refuerzo de escuelas seguras y protectoras</i>				
	Fundación para el Desarrollo y Fortalecimiento de las Organizaciones de Base (FUNDEBASE)	18	0,05%	284	0,73%
	<i>Seguridad alimentaria y nutricional, y defensa del derecho a la alimentación</i>				
INDIA		<u>438</u>	<u>1,18%</u>	<u>575</u>	<u>1,48%</u>
	Save The Children India	121	0,33%	195	0,50%
	<i>Programa de transformación escolar</i>				
	Pratham Mumbai Education Initiative	79	0,21%	84	0,22%
	<i>Programa transformación escolar</i>				
	Matru Schata Social Welfare Society	60	0,16%	61	0,16%
	<i>Programa educación de calidad y transformación escolar</i>				
	People's Rural Education Movement	77	0,21%	82	0,21%
	<i>Reducción de los matrimonios infantiles y mejora de la eficacia en la educación</i>				
	MASOOM	7	0,02%	43	0,11%
	<i>Proyecto de transformación de la escuela nocturna para adolescentes que trabajan durante el día</i>				
	Child Rights Trust	75	0,20%	60	0,15%
	<i>Los niños y niñas en la gobernanza - Espacios de participación</i>				
	PRERANA	19	0,05%	50	0,13%
	<i>Protección de los niños y niñas que piden dinero en las calles de Bombay</i>				

MALI

	617	1.66%	1.342	3.46%
Association Subaahli Gumo (ASG)	-	0,00%	328	0,85%
<i>Inserción y mantenimiento de los niños y niñas que están fuera del sistema escolar, y acciones humanitarias</i>				
Réseau d'Acteurs pour le Renouveau de l'Education (RARE)	164	0,44%	217	0,56%
<i>Educación en situaciones de urgencia, y mejora de la oferta educativa en Ségou y Pelengana</i>				
Bureau National Catholique pour l'Enfance (BNCE)	4	0,01%	34	0,09%
<i>Promoción de derechos y protección de las niñas trabajadoras e hijas de trabajadoras domésticas</i>				
Academie d'Enseignement (AE)	3	0,01%	2	0,01%
<i>Acceso a la educación igualitaria, inclusiva, segura y de calidad</i>				
Conseil Régional de la Jeunesse (CRJ) de Segou	11	0,03%	4	0,01%
<i>Mejora de la calidad de la oferta educativa en Ségou y Pelengana</i>				
Association Terres Jaunes	2	0,01%	14	0,04%
<i>Mejora de la calidad de la oferta educativa en Ségou y Pelengana</i>				
Juge des Enfants PAEIQ	1	0,00%	-	0,00%
<i>Acceso a la educación igualitaria, inclusiva, segura y de calidad</i>				
Direction Régionale du Développement Social et de l'Economie Solidaire de Mopti (DRDSES)	8	0,02%	-	0,00%
<i>Educación en situaciones de urgencia</i>				
Direction Régionale de Protection de l'Enfant et de la Famille (DRPEF)	10	0,03%	-	0,00%
<i>Derechos y protección de las niñas trabajadoras, acceso a una educación igualitaria y de calidad, y protección frente al COVID-19</i>				
ONG WE WORLD	-	0,00%	228	0,59%
<i>Educación en situaciones de urgencia</i>				
Réseau Ouest et Centre Africain de Recherche en Education (ROCARE)	7	0,02%	26	0,07%
<i>Mejora de la calidad de la oferta educativa en Ségou y Pelengana</i>				
Association Malienne pour le Développement (AMAD)	2	0,01%	21	0,05%
<i>Mejora de la calidad de la oferta educativa en Ségou y Pelengana</i>				
Service Local de la Promotion de la Femme, de l'Enfant et de la Famille (SLPFEF)	29	0,08%	17	0,04%
<i>Capacitar a los adolescentes de Mali a través de la educación, y protección frente al COVID-19</i>				
Centre de Santé Communautaire (CSCOM)	4	0,01%	-	0,00%
<i>Acceso a la educación igualitaria, inclusiva, segura y de calidad</i>				
Mairie de M'Pessoba	-	0,00%	1	0,00%
<i>Capacitar a los adolescentes de Mali a través de la educación</i>				
Centre d'Animation Pédagogique (CAP)	5	0,01%	61	0,16%
<i>Acceso a la educación igualitaria, inclusiva, segura y de calidad, e inserción de los niños y niñas que están fuera del sistema escolar</i>				
Union Panafricaine des Jeunes (UPJ)	16	0,04%	7	0,02%
<i>Innovación y desarrollo de la educación de los jóvenes</i>				
Appui Conseils aux Enfants et aux Femmes du Mali (ACEF)	36	0,10%	24	0,06%
<i>Respuesta a las necesidades educativas de la infancia</i>				
Ministere de l'Education Nationale	8	0,02%	-	0,00%
<i>Acceso a la educación igualitaria, inclusiva, segura y de calidad</i>				
Environnement et Développement du Mali (ENDA)	-	0,00%	43	0,11%
<i>Derechos de protección a las hijas de las trabajadoras domésticas de Bamako y acciones humanitarias en Mopti</i>				
Fondation Terre Des Hommes Lausanne (TDH)	81	0,22%	162	0,42%
<i>Respuesta a las necesidades educativas de la infancia</i>				
Plan International Deutschland	10	0,03%	10	0,03%
<i>Protección de la niñez frente al COVID-19</i>				
Farrah	212	0,57%	72	0,19%
<i>Innovación y desarrollo de la educación de los jóvenes</i>				
Association de Defense des Droits des Aides Menageres et Domestiques (ADDAD)	4	0,01%	71	0,18%
<i>Promoción de derechos y protección de las niñas trabajadoras e hijas de trabajadoras domésticas</i>				

NICARAGUA

	141	0.38%	238	0.61%
Centro de Servicios Educativos en Salud y Medio Ambiente (CESESMA)	113	0,30%	-	0,00%
<i>Fortalecimiento de la resiliencia de las familias y empoderamiento de las mujeres rurales</i>				
Asociación Niños y Niñas Trabajadores de Jinotega "Tuktan Sirpi"	-	0,00%	55	0,14%
<i>Resiliencia de los jóvenes y sus familias ante el COVID-19</i>				
Fundación Mujer y Desarrollo Económico Comunitario	-	0,00%	31	0,08%
<i>Empoderamiento y desarrollo de mujeres rurales y urbanas</i>				
Instituto de formación permanente Felipe y Mary Barreda	-	0,00%	8	0,02%
<i>Empoderamiento con enfoque de derechos y equidad de género</i>				
Children's Bellive Foundation	-	0,00%	24	0,06%
<i>Resiliencia de los jóvenes y sus familias ante el COVID-19</i>				
Asociación Proyecto MIRIAM, para la promoción intelectual de la mujer	28	0,08%	120	0,31%
<i>Empoderamiento de las mujeres y respeto de la diversidad sexual, y resiliencia de jóvenes y sus familias ante el COVID-19</i>				

NIGER

	399	1.07%	255	0.66%
Ministère de L'Education Nationale du NIGER	-	0,00%	4	0,01%
<i>Proyecto de apoyo a la escolarización de alumnos desplazados en la comuna de Ouallam</i>				
Commune Urbaine de Ouallam	4	0,01%	-	0,00%
<i>Acceso a una educación de calidad y segura</i>				
Association Nigérienne pour le Traitement de la Délinquance et la prévention du crime (ANTD-NIGER)	134	0,36%	93	0,24%
<i>Acceso a una educación de calidad, y protección y recuperación socioeconómica de los refugiados</i>				
Développement Equité Durabilité et Innovation (ONG DEDI)	133	0,36%	48	0,12%
<i>Acceso a una educación de calidad y segura</i>				
Organisation Nigérienne des Educateurs Novateurs (ONEN)	127	0,34%	110	0,28%
<i>Acceso a una educación de calidad y segura</i>				
La Estructure de Vacances du Depart Ayorou (SVDA)	1	0,00%	-	0,00%
<i>Acceso a una educación de calidad y segura</i>				




SENEGAL		-	0,00%	120	0,31%
	Enda Jeunesse Action	-	0,00%	67	0,17%
	<i>Integración perspectiva de género en la educación</i>				
	Forum des Educatrices Africaines (FAWE)	-	0,00%	53	0,14%
	<i>Integración perspectiva de género en la educación</i>				
UCRANIA		320	0,86%	382	0,98%
	NGO Smart Osvita	185	0,50%	292	0,75%
	<i>Apoyo educativo, psicológico y recreativo para el niño/a edad escolar</i>				
	Public Association Katalyst	-	0,00%	29	0,07%
	<i>Educación en emergencias y apoyo psicosocial UA y MD</i>				
	Regional Analytic Center (RAC)	135	0,36%	59	0,15%
	<i>Educación en emergencias y apoyo psicosocial UA y MD</i>				
	Charitable Organization Found "Yellow Blue Wings"	-	0,00%	2	0,01%
	<i>Abogacía - Ayuda y colaboración para el socorro en la guerra de Ucrania</i>				
ESPAÑA		491	1,32%	118	0,30%
	Asociación Barró	105	0,28%	-	0,00%
	<i>Programa de protección, convivencia y buen trato para la infancia, y cumplimiento del derecho a la educación</i>				
	Asociación El Arca de Valencia	50	0,13%	-	0,00%
	<i>Programa de protección, convivencia y buen trato para la infancia</i>				
	Asociación entre amigos	54	0,15%	-	0,00%
	<i>Programa de protección, convivencia y buen trato para la infancia</i>				
	Asociación Aldaima	5	0,01%	-	0,00%
	<i>Activando el buen trato a la infancia en Andalucía</i>				
	Social Universal	5	0,01%	-	0,00%
	<i>Activando el buen trato a la infancia en Andalucía</i>				
	Ayuda en Acción	34	0,09%	-	0,00%
	<i>Campaña mundial para la educación, y comunicación y movilización social</i>				
	Asociación HEZI ZERB	50	0,13%	-	0,00%
	<i>Programa de protección, convivencia y buen trato para la infancia</i>				
	Africa Network Campaign on Education For All (ANCEFA)	-	0,00%	100	0,26%
	<i>Fortaleciendo capacidades en defensa de una educación de calidad</i>				
	Fundación Entreculturas	6	0,02%	10	0,03%
	<i>Campaña mundial para la educación en Galicia, y comunicación y movilización social</i>				
	Fundación Canaria Farrah	54	0,15%	-	0,00%
	<i>Programa de protección, convivencia y buen trato para la infancia, y desarrollo de las competencias de los jóvenes</i>				
	Fundación por la Acción Social Mar de Niebla	52	0,14%	-	0,00%
	<i>Programa de protección, convivencia y buen trato para la infancia, y desarrollo modelo de protección infantil</i>				
	Mojo de Caña	18	0,05%	-	0,00%
	<i>TUI Junior Academy La Palma: Formación y acompañamiento al profesorado en educación y creación conciencia medioambiental</i>				
	Fundació Privada La Salut Alta	50	0,13%	-	0,00%
	<i>Programa de protección, convivencia y buen trato para la infancia</i>				
	Taller de solidaridad	1	0,00%	-	0,00%
	<i>Campaña Mundial por la Educación</i>				
	Universidad de Santiago de Compostela	7	0,02%	8	0,02%
	<i>Campaña Mundial por la Educación</i>				
Total		8.041	21,64%	8.948	23,07%

17.5.5. Ayudas y subvenciones a entidades y centros escolares en España

Durante el 2023 se han considerado las ayudas en concepto de subvención de becas comedor en centros escolares, programa Infancia, becas de material escolar, becas verano y apoyo a refugiados Ucrania; correspondiendo a ayudas concedidas en el marco de programas desarrollados para paliar las consecuencias de la crisis económica sobre la exclusión social de niños, niñas, adolescentes y jóvenes de España en grupos sociales desfavorecidos.

El detalle por comunidad autónoma de las ayudas concedidas en ambos ejercicios y por programas ha sido:




Saldo a 31/12/2023				
	Becas comedor	Becas verano	Programa Infancia	TOTAL
ANDALUCIA	176	67	16	259
ARAGON	30	20	4	54
PRINCIPADO DE ASTURIAS	20	26	4	50
ISLAS BALEARES	18	9	3	30
ISLAS CANARIAS	18	33	6	57
CANTABRIA	16	-	-	16
CASTILLA LA MANCHA	16	8	4	28
CASTILLA Y LEON	20	12	4	36
CATALUNYA	249	78	22	349
EUSKADI	3	5	-	8
EXTREMADURA	4	7	-	11
GALICIA	55	7	-	62
LA RIOJA	5	-	-	5
COMUNIDAD DE MADRID	166	74	30	270
REGION DE MURCIA	26	11	-	37
NAVARRA	23	7	1	31
COMUNIDAD VALENCIANA	67	45	1	113
Total	912	409	95	1.416

17.6. Gastos de personal

La composición del gasto de personal en ambos ejercicios es la siguiente:

	Saldo a 31/12/2023	Saldo a 31/12/2022
Sueldos y salarios	12.974	12.792
Indemnizaciones	259	576
Seguridad Social	2.455	2.365
Contribución neta a planes de prestación definida (ver nota 13)	80	90
Contribución a planes de aportación definida	108	29
Seguros al personal	493	446
Otros gastos de personal	380	510
	16.749	16.808



La contribución a planes de aportación definida (ver Nota 5.13.1) corresponde a la aportación de la entidad a fondos de pensiones externos e independientes, tanto de gestión privada o de gestión gubernamental según la normativa local de cada país, a beneficio de los empleados de las sucursales de Bangladesh por 34 miles de euros en el ejercicio 2023 (37 miles de euros en el 2022), India por 9 miles de euros en el ejercicio 2023 (12 miles de euros en el 2022) y Bolivia por 37 miles de euros en el ejercicio 2023 (41 miles de euros en el 2022).

El desglose del número total de empleados promedio en ambos ejercicios, distribuidos por categorías profesionales y por sexo, es el siguiente:

Categoría	Empleados Promedios en Ejercicio 23			Empleados Promedios en Ejercicio 22		
	Hombres	Mujeres	Total	Hombres	Mujeres	Total
Dirección	31	13	44	32	15	47
Responsables	88	61	149	97	59	156
Técnicos y Administrativos	233	197	430	225	193	418
Auxiliares Administrativos	103	105	208	81	82	163
	455	376	831	435	349	784

La distribución entre la Sede y sus delegaciones en España, y las sucursales internacionales es la siguiente:

Categoría	Sede y delegaciones España 23			Sede y delegaciones España 22		
	Hombres	Mujeres	Total	Hombres	Mujeres	Total
Dirección	3	4	7	3	5	8
Responsables	17	28	45	17	26	43
Técnicos y Administrativos	16	50	66	18	48	66
Auxiliares Administrativos	4	8	12	2	7	9
	40	90	130	40	86	126

Categoría	Sucursales Internacionales 23			Sucursales internacionales 22		
	Hombres	Mujeres	Total	Hombres	Mujeres	Total
Dirección	28	9	37	29	10	39
Responsables	71	33	104	80	33	113
Técnicos y Administrativos	217	147	364	207	145	352
Auxiliares Administrativos	99	97	196	79	75	154
	415	286	701	395	263	658




17.7. Ingresos financieros

El detalle de este apartado para ambos ejercicios es la siguiente:

	Saldo a 31/12/2023	Saldo a 31/12/2022
Rendimientos de instrumentos de patrimonio	86	228
Rendimientos de valores representativos de deuda	63	119
Intereses de imposiciones a plazo	-	-
Intereses de cuentas corrientes a la vista	82	39
Otros ingresos financieros	1	1
Total	232	387

17.8. Variación de valor razonable en instrumentos financieros

Los cambios en el valor razonable de los distintos activos financieros mantenidos para negociar en ambos ejercicios son los siguientes:

	Saldo a 31/12/2023	Saldo a 31/12/2022
Variación del valor razonable en Instrumentos Financieros:		
Instrumentos de patrimonio	1.528	(285)
Títulos de valores representativos de deuda	50	(86)
Fondos de inversión	-	(3.611)
Total (1)	1.578	(3.982)

17.9. Resultados por enajenaciones y otras de instrumentos financieros

Los resultados obtenidos por enajenaciones de instrumentos financieros se desglosan por los distintos productos de inversión en:

	Saldo a 31/12/2023	Saldo a 31/12/2022
Resultado por enajenación o amortización títulos	(17)	(64)
Resultado por enajenación fondos de inversión	(274)	(45)
Total	(291)	(109)




17.10. Otros resultados

Otros resultados en ambos ejercicios incluyen los siguientes conceptos excepcionales:

	Saldo a 31/12/2023	Saldo a 31/12/2022
Indemnizaciones compañías aseguradoras por siniestros	-	5
Sanciones y multas	(4)	(3)
Gastos por inundaciones, incendios y otros accidentes	-	7
Regularizaciones negativas de saldos	(1)	(9)
Otros ingresos excepcionales	20	37
Otros gastos excepcionales	(20)	(29)
Total	(5)	8

17.11. Gastos derivados del funcionamiento del órgano de gobierno

Los costes incurridos por el patronato de EDUCO durante el ejercicio corriente ascienden a 8 miles de euros (6 miles de euros en el ejercicio anterior), correspondiendo todos ellos a gastos de viajes por visitas a la sucursal de Educo en Bangladesh y gastos generales en reuniones periódicas de Patronato. Los miembros del Patronato no han percibido remuneración alguna por el ejercicio de sus cargos ni en el presente ejercicio ni en el anterior.

EDUCO no tiene, ni ha tenido, concedido ningún préstamo a los diferentes miembros del órgano de gobierno, ni ha contratado seguros de vida a su favor.

17.12. Gastos derivados del personal de alta dirección

EDUCO considera alta dirección a los miembros del Comité de Dirección. Las remuneraciones por prestaciones de servicios de carácter laboral de las personas que integran el Comité de Dirección en el presente ejercicio han ascendido a 553 miles de euros (555 miles de euros en 2022) y no ha habido costes en concepto de indemnizaciones.

El comité de Dirección en 2023 ha estado formado por 7 miembros (7 miembros en 2022) 4 mujeres y 3 hombres. Durante el ejercicio uno de los miembros causó baja voluntaria en fecha 31 de julio de 2023. El total anual es equivalente a 79 meses, es decir, 6 salarios completos durante todo el año y 1 salario durante 7 meses.

EDUCO no tiene ni tuvo contratado seguro de vida a su favor, ni se han concedido préstamos a las distintas personas que ocupan u ocuparon el mencionado puesto.



17.13. Honorarios de auditoría

En el epígrafe Servicios profesionales independientes del apartado de servicios exteriores de Otros gastos de explotación de la cuenta de resultados del ejercicio 2023 se incluye un importe de 226 miles de euros correspondientes a los honorarios de auditoría financieras externas y de auditorías especiales de proyectos específicos de Financiación Externa en EDUCO y sus sucursales.

Auditoría Educo sede	55
Auditorías sucursales gestionadas desde sede	35
Auditorías locales sucursales	40
Auditorías proyectos financiados	74
Auditorías especiales	21
	226

18. APLICACIÓN DE ELEMENTOS PATRIMONIALES Y DE INGRESOS A FINALIDADES ESTATUTARIAS

En el cuadro que sigue se muestra el grado de cumplimiento del coeficiente legal de aplicación de rentas e ingresos a finalidades estatutarias establecido por la Llei 4/2008, de 24 de abril, del Libro Tercero del Código Civil de Catalunya, en su Título III – De las Fundaciones, para el año corriente y los cuatro años anteriores.

Año	Ingresos	Gastos Indirectos	Ingresos netos a aplicar	Importe destinado a Fines Fundacionales					Excedente del ejercicio	Ajustes por cambio criterio y errores	Pendiente de aplicar según Llei 4/2008
				%	2019	2020	2021	2022			
2019	35.366	(7.743)	27.623	116,7%	32.225	-	-	-	-	(4.677)	-
2020	35.328	(7.305)	28.023	115,6%		32.384	-	-	-	(4.524)	-
2021	40.409	(8.270)	32.139	102,6%			32.987	-	-	799	-
2022	37.936	(8.299)	29.637	130,7%				38.727	-	(9.149)	-
2023	42.958	(8.405)	34.553	108,1%					37.348	(2.612)	-
TOTAL					32.225	32.384	32.987	38.727	37.348		



19. OPERACIONES CON PARTES VINCULADAS

En la Nota 3.3 se detalla las entidades que EDUCO considera relacionadas y se describe el tipo de vinculación.

19.1. Saldos con partes asociadas y relacionadas

Al cierre de ambos ejercicios no había saldos con entidades asociadas. Los saldos en balance con otras entidades relacionadas a cierre de cada ejercicio ascienden a:

	31/12/2023		31/12/2022	
	Deudor	Acreedor	Deudor	Acreedor
ChildFund Korea (Corea)	979		1.370	
Children Believe (Canada)	30		-	
Barnfonden (suecia)	130		12	
ChildFund New Zealand (Nueva Zelanda)	116		278	
Subtotal Patrocinadores entidades relacionadas (Nota 11.4)	1.255		1.660	
ChildFund Korea (Corea)		1.388		1.727
Children Believe (Canada)		(1)		(31)
Barnfonden (suecia)		154		50
ChildFund New Zealand (Nueva Zelanda)		139		281
Subtotal Deudas transformables en subvenciones, donaciones y legados (Nota 12.1.1)		1.680		2.027
Total saldos con entidades relacionadas	1.255	1.680	1.660	2.027

19.2. Transacciones con partes asociadas y relacionadas

EDUCO financia los proyectos de desarrollo ejecutados por sus entidades asociadas y relacionadas de acuerdo con un plan operativo anual aprobado por la dirección de EDUCO y validado por su órgano de gobierno mediante la aprobación de su presupuesto anual.

Las transacciones realizadas por EDUCO con estas entidades en el ejercicio consisten básicamente en el envío periódico de fondos o pagos delegados por cuenta de la entidad beneficiaria. El monto de las ayudas concedidas durante el ejercicio corriente y el ejercicio anterior a estas entidades se desglosa en las Notas 17.5.2, 17.5.3 y 17.5.4 según su grado de vinculación.

19.3. Transferencias de fondos a sucursales

Al igual que las entidades vinculadas, las sucursales de EDUCO requieren del envío de fondos regulares para su financiación y ejecución de los fines fundacionales. El mismo procedimiento descrito en la Nota 19.2 anterior para las entidades ejecutoras vinculadas es utilizado para las sucursales de la delegación descritas en la Nota 3.1.

Para la financiación del plan operativo anual de las sucursales ejecutoras, validado por la dirección y refrendado por el órgano de gobierno de EDUCO, se han transferido desde cuentas bancarias españolas a cuentas bancarias de las sucursales en el extranjero de EDUCO 17.279 miles de euros en el ejercicio 2023 y 23.869 miles de euros en el ejercicio 2022 para cubrir las necesidades operativas de las sucursales y la ejecución de sus proyectos de cooperación.




20. GARANTIAS RECIBIDAS

No existen garantías recibidas a cierre de 2023.

21. ACTIVOS Y PASIVOS CONTINGENTES

No existen activos y pasivos contingentes no registrados en los estados financieros de EDUCO, a fecha de cierre del ejercicio corriente y del precedente.

22. ACONTECIMIENTOS POSTERIORES AL CIERRE

Fusión por absorción de Fundación Privada Comparte

El 28 de septiembre de 2023 se firma la escritura de fusión por absorción de Fundación Privada Comparte por Fundación Educación y Cooperación.

El proyecto de fusión por absorción fue acordado por los patronatos de ambas fundaciones en fechas 2 y 21 de junio de 2023.

Las operaciones de la fundación absorbida se considerarán realizadas, a efectos jurídicos, económicos y contables, por cuenta de la fundación absorbente a partir del 1 de enero de 2024.

Con fecha 2 de enero de 2024 se ha registrado en la contabilidad de EDUCO un asiento con el balance a 31 de diciembre de 2023 de Fundación Privada Comparte.

Venta inmueble situado en Barcelona

El 15 de enero de 2019 se firma un contrato privado de arrendamiento con opción a compra entre Fundación Educación y Cooperación y la sociedad Vent de Tramuntana i de Mestral, SL donde se especifica un derecho de opción de compra de la finca indicada por el precio de 1.263.500 Eur en el caso de que se ejercitase.

En Acta de Patronato de 30 de diciembre de 2023 se aprueba la venta del local situado en Barcelona, calle Pujades 77-79, 4ª planta, local 1 y 2, propiedad de Fundación Educación y Cooperación desde el año 1997 a Vent de Tramuntana.

Y en fecha 11 de enero se firma la escritura de compraventa en ejercicio del derecho de opción de compra del citado local según las condiciones pactada en el contrato privado.



Las **CUENTAS ANUALES del EJERCICIO 2023** han sido aprobadas por los Patronos de Fundación Educación y Cooperación (EDUCO) en la reunión celebrada el día 18 de junio de 2024, legitimando al presidente del Patronato y al Secretario no patrono de éste, Don Ferrán Olmedo Cano, a la firma de los documentos que las integran:

<p>Firma:</p>  <p>Presidente: Antoni ISAC AGUILAR</p>	<p>Firma:</p>  <p>Vicepresidente: Héctor LITVAN SUQUIENI</p>
<p>Firma:</p>  <p>Vocal: Anna FORÉS MIRAVALLS</p>	<p>Firma:</p>  <p>Vocal: Ana Maria GIBERT CASASAYAS</p>
<p>Firma:</p>  <p>Vocal: Juan Luís GIMENO GÓMEZ-LAFUENTE</p>	<p>Firma:</p>  <p>Vocal: Clara MARTINEZ GARCIA</p>
<p>Firma:</p>  <p>Vocal: Maria RODRIGUEZ ALCAZAR</p>	<p>Firma: <i>por delegación</i></p>  <p>Vocal: Marcos MAS RAUCHWERK</p>
<p>Firma:</p>  <p>Vocal: Sonia RUIZ MAS</p>	

